

شرکت گروه سرمایه‌گذاری و توسعه صنایع تکمیلی پتروشیمی خلیج فارس (سهامی عام)

گزارش تفسیری مدیریت

پیوست صورتهای مالی منتهی به سال مالی منتهی به ۳۱ اردیبهشت ۱۴۰۳



گزارش تفسیری مدیریت

سال مالی منتهی به ۳۱ اردیبهشت ۱۴۰۳

شرکت گروه سرمایه‌گذاری و توسعه صنایع تکمیلی پتروشیمی خلیج فارس

(سهامی عام)

شرکت گروه سرمایه‌گذاری و توسعه صنایع تکمیلی پتروشیمی خلیج فارس (سهامی عام)

گزارش تفسیری مدیریت

پیوست صورتهای مالی منتهی به سال مالی منتهی به ۳۱ اردیبهشت ۱۴۰۳



تقریر
بسمه‌الله

گزارش تفسیری مدیریت

سال مالی منتهی به

۳۱ اردیبهشت ۱۴۰۳



گروه سرمایه‌گذاری و توسعه صنایع تکمیلی پتروشیمی خلیج فارس

شرکت گروه سرمایه گذاری و توسعه صنایع تکمیلی پتروشیمی خلیج فارس (سهامی عام)

گزارش تفسیری مدیریت

پیوست صورتهای مالی منتهی به سال مالی منتهی به ۳۱ اردیبهشت ۱۴۰۳



گزارش تفسیری مدیریت شرکت گروه سرمایه گذاری و توسعه صنایع تکمیلی پتروشیمی خلیج فارس (سهامی عام) مطابق با ضوابط گزارش تفسیری مدیریت و راهنمای بکارگیری ضوابط تهیه گزارش تفسیری مدیریت تهیه شده و در تاریخ ۱۴۰۳/۰۶/۰۹ به تایید هیأت مدیره رسیده است.

امضاء	سمت	نام نماینده	اعضای هیأت مدیره
	رئیس هیأت مدیره	اباذر شعبانیان	شرکت پتروشیمی کارون
	نایب رئیس هیأت مدیره و مدیرعامل	رشید قانعی	شرکت پتروشیمی بندر امام
	عضو هیأت مدیره	علی علی رضا نژاد	شرکت پتروشیمی هرمز خلیج فارس
	عضو هیأت مدیره	سید ابوالحسن سید خاموشی	شرکت مدیریت توسعه صنایع پتروشیمی
	عضو هیأت مدیره	حسین نظریان	شرکت پتروشیمی هنگام



فهرست

۱	مقدمه
۱	ماهیت کسب و کار شرکت
۱	تاریخچه شرکت
۱	اهم فعالیتهای شرکت
۲	الف) فعالیتهای اصلی شرکت
۴	ترکیب سهامداران
۵	مراودات شرکت با دولت و نهادهای وابسته به دولت
۵	جایگاه شرکت در بازار سرمایه
۷	اطلاعات بازارگردانی شرکت
۸	قوانین مقررات و سایر عوامل برون سازمانی موثر بر شرکت
۹	شرکتهای فرعی تولیدی
۹	۱- شرکت کود شیمیایی اوره لردگان (سهامی عام)
۱۰	۲- شرکت پتروشیمی ارومیه (سهامی عام)
۱۳	۳- شرکت پتروشیمی ایلام (سهامی خاص)
۱۵	پروژهها و طرح های شرکت
۱۵	۱- شرکت پتروشیمی صدف خلیج فارس (سهامی خاص)
۲۰	۲- شرکت پتروشیمی ارغوان گستر ایلام (سهامی خاص)
۲۲	۳- شرکت صنایع شیمیایی نکین سنقر (سهامی خاص)
۲۷	۶- شرکت پترو پرک پویا (سهامی خاص)
۲۹	۷- شرکت پتروشیمی اوات اورامان (سهامی خاص)
۳۰	۸- شرکت پتروشیمی پترو فراز هوران (سهامی خاص)
۳۱	۹- شرکت پتروشیمی ممسنی (سهامی عام)

۳۲	۱۰- شرکت پتروشیمی کازرون (سهامی عام).....
۳۲	۱۱- پتروشیمی نوین (سهامی خاص).....
۳۴	سایر شرکتها.....
۳۴	- شرکت سرمایه‌گذاری حامیم صنایع تکمیلی پتروشیمی خلیج فارس (سهامی خاص).....
۳۵	اهداف مدیریت و راهبردهای مدیریت برای دستیابی به آن اهداف.....
۳۵	اهداف کلان و برنامه‌های کوتاه مدت و بلند مدت.....
۳۶	طرح‌های توسعه‌ای.....
۳۷	رویه‌های مهم حسابداری.....
۳۷	تسعیر ارز.....
۳۸	مخارج تأمین مالی.....
۳۸	سرمایه‌گذاری‌ها.....
۳۹	اوراق مشارکت.....
۳۹	سهام خزانه.....
۴۰	آثار معاملات با منافع فاقد حق کنترل.....
۴۰	هزینه مالیات.....
۴۰	مالیات انتقالی.....
۴۰	تفاوت دارایی‌های مالیات جاری و بدهی‌های مالیات جاری.....
۴۱	مالیات جاری و انتقالی دوره جاری.....
۴۱	قضاوت‌ها در فرآیند بکارگیری رویه‌های حسابداری.....
۴۱	گزارشگری پایداری.....
۴۴	مهمترین منابع، مصارف، ریسکها و روابط.....
۴۴	منابع.....
۴۵	ریسک‌ها و موارد عدم اطمینان و تجزیه تحلیل آن‌ها.....
۵۱	دعای حقوقی.....

گزارش تفسیری مدیریت

پیوست صورتهای مالی منتهی به سال مالی منتهی به ۳۱ اردیبهشت ۱۴۰۳

- نتایج عملیات و چشم اندازها ۵۲
- نتایج عملکرد مالی و عملیاتی شرکت اصلی ۵۲
- معاملات با اشخاص وابسته ۵۳
- تغییرات در پرتفوی سرمایه گذاری ها ، ترکیب دارایی ها و وضعیت شرکت ۵۴
- جزئیات پرداخت و آخرین وضعیت پرداخت سود سهام مطابق مصوبه آخرین مجمع ۵۶
- مهمترین معیارها و شاخص های عملکرد برای ارزیابی عملکرد واحد تجاری در مقایسه با اهداف اعلام شده ۵۷
- جمع بندی ۵۸

مقدمه

در اجرای بند ۱ ماده ۷ دستورالعمل اجرایی افشای اطلاعات شرکت‌های ثبت شده نزد سازمان بورس و اوراق بهادار (مصوب مورخ ۱۳۸۶/۰۵/۰۳ و اصلاحیه‌های بعدی هیأت مدیره سازمان بورس و اوراق بهادار)، شرکت‌هایی که سهام آن‌ها نزد بورس اوراق بهادار تهران و فرابورس ایران پذیرفته شده باشد، موظف به تهیه و افشای گزارش تفسیری مدیریت در مقاطع میان دوره‌ای ۳، ۶، ۹ ماهه و همچنین مقطع سالانه می‌باشند.

گزارش حاضر مبتنی بر اطلاعات ارائه شده در صورتهای مالی و سایر اطلاعاتی که در صورتهای مالی ارائه نشده‌اند بوده و اطلاعاتی در خصوص تفسیر وضعیت مالی، عملکرد مالی و جریان‌های نقدی فراهم می‌آورد، همچنین این فرصت را برای هیأت مدیره فراهم می‌آورد تا به تشریح اهداف و راهبردهای مدیریت جهت دستیابی به آن اهداف بپردازد.

ماهیت کسب و کار شرکت

تاریخچه شرکت

شرکت گروه سرمایه‌گذاری و توسعه صنایع تکمیلی پتروشیمی خلیج فارس در تاریخ ۱۳۸۹/۱۱/۱۶ با سرمایه یکصد میلیارد ریال بصورت سهامی عام با شماره ثبت ۳۹۶۸۸۸ در اداره ثبت شرکت‌های تهران به ثبت رسیده است و به موجب مصوبات مجمع عمومی فوق‌العاده مورخ ۱۳۹۳/۱۲/۰۶ در سال ۱۳۹۳ سال مالی از پایان شهریور ماه هر سال به پایان اردیبهشت ماه تغییر یافته است. سهام شرکت از ابتدای تأسیس در بازار پایه فرابورس پذیرش و معامله شده است. در تاریخ ۱۳۹۳/۰۶/۲۶ سهام شرکت در بازار دوم فرابورس و از تاریخ ۱۳۹۵/۰۲/۰۶ در بازار دوم بورس پذیرفته و از همان تاریخ تاکنون به عنوان یکی از شرکت‌های پذیرفته شده در بورس اوراق بهادار تهران معامله می‌گردد.

اهم فعالیت‌های شرکت

در راستای خصوصی‌سازی و اجرای اصل ۴۴ قانون اساسی و به منظور پاسخگویی به نیازهای توسعه سرمایه‌گذاری در صنایع پتروشیمی و با در نظر داشتن اهداف زیر، شرکت سرمایه‌گذاری و توسعه صنایع تکمیلی پتروشیمی خلیج فارس (سهامی عام) در سال ۱۳۸۹ تأسیس گردید.

استفاده از مزیت‌های اجرای سیاست‌های اصل ۴۴ قانون اساسی،

توسعه بنگاه‌داری اقتصادی به شیوه‌ای نوین،

استفاده از پس‌اندازهای مردمی در تشکیل صنایع پتروشیمی،

استفاده از مزیت‌های بازار سرمایه در تأمین منابع مالی،

ایجاد انگیزه لازم برای هدایت منابع مالی به بازار سرمایه،

استفاده از مدیریت توانمند بخش خصوصی در اجرای پروژه‌های صنعتی،

توانایی مدیریت فروش محصولات پتروشیمی در بازارهای بین‌المللی و با استفاده از پتانسیل‌های بازرگانی موجود.

الف) فعالیت‌های اصلی شرکت

مطابق ماده ۳ اساسنامه، عبارت است از

سرمایه‌گذاری در سهام، سهم‌الشرکه واحدهای سرمایه‌گذاری صندوق‌ها یا سایر اوراق بهادار دارای حق رأی با هدف کسب انتفاع و کنترل عملیات یا نفوذ قابل ملاحظه در شرکت، موسسه یا صندوق سرمایه‌پذیر، به طوری که شرکت، مؤسسه یا صندوق سرمایه‌پذیر (اعم از ایرانی یا خارجی) در زمینه یا زمینه‌های زیر فعالیت کند: تهیه و تولید انواع مواد و محصولات پتروشیمی و شیمیایی و فرآورده‌های فرعی آن‌ها که از مواد خام اعم از گازهای طبیعی و هیدروکربن‌ها به‌دست می‌آید.

خرید و تأمین مواد اولیه مورد نیاز برای تهیه و تولید محصولات سایر شرکت‌های سرمایه‌پذیر و سایر اشخاص (حقیقی و حقوقی) که در تهیه، تولید و بازرگانی محصولات بند ۱ فوق فعالیت می‌کنند، از داخل یا خارج از کشور، طراحی و مهندسی اصولی و تفصیلی پروژه‌های در دست اجرا و آتی سایر شرکت‌های سرمایه‌پذیر. خرید، تهیه و تولید کلیه ماشین‌آلات مورد نیاز برای تهیه و تولید محصولات سایر شرکت‌های سرمایه‌پذیر و سایر اشخاص (حقیقی و حقوقی) که در تهیه، تولید و بازرگانی محصولات بند ۱ فوق فعالیت می‌کنند، از داخل یا خارج از کشور.

حمل و نقل، انبارداری، بازاریابی، توزیع و فروش محصولات و خدمات سایر شرکت‌های سرمایه‌پذیر و اشخاص (حقیقی و حقوقی) که در زمینه تهیه، تولید و بازرگانی محصولات موضوع بند ۱ فوق فعالیت می‌کنند. انجام مطالعات، تحقیقات و بررسی‌های تکنولوژیکی، فنی علمی، بازرگانی و اقتصادی برای توسعه فناوری، انتقال دانش فنی و بهره‌برداری در سایر شرکت‌های سرمایه‌پذیر و سایر اشخاص (حقیقی و حقوقی) که در زمینه تهیه تولید و بازرگانی مواد و محصولات موضوع بند ۱ فوق فعالیت می‌کنند.

تحصیل تسهیلات از بانک‌ها، شرکت‌ها و مؤسسات رسمی با رعایت مقررات و اساسنامه حاضر و تأمین منابع مالی مورد نیاز شرکت‌های سرمایه‌پذیر از منابع داخلی شرکت یا از طریق سایر منابع از جمله اخذ تسهیلات بانکی به نام شرکت یا به نام شرکت‌های سرمایه‌پذیر با تأمین وثیقه یا تضمین بازپرداخت از طرف شرکت یا بدون تأمین وثیقه یا تضمین بازپرداخت.

تدوین و اجرای سیاست‌های کلی راهبردی و مدیریتی که باید توسط شرکت‌های سرمایه‌پذیر رعایت گردند یا شرکت باید در اداره شرکت‌های سرمایه‌پذیر رعایت کند.

تحصیل و اجاره دارایی، سرمایه‌گذاری، تأسیس یا مشارکت در تأسیس انواع شرکت و مؤسسات دیگر در چارچوب موضوع فعالیت و برای انجام وظایف و تحقق اهداف شرکت.

شناسایی فرصت‌های سرمایه‌گذاری در خصوص موضوع بند ۱ فوق به منظور سرمایه‌گذاری در آن یا معرفی به شرکت‌های سرمایه‌پذیر.

ارائه خدمات فنی، مدیریتی و اجرایی و مالی به سایر شرکت‌های سرمایه‌پذیر.

ب) فعالیت‌های فرعی شرکت

سرمایه گذاری در مسکوکات، فلزات گران بها، گواهی سپرده بانکی و سپرده‌های سرمایه‌گذاری نزد بانک‌ها و مؤسسات مالی و اعتباری مجاز.

سرمایه‌گذاری در سهام، سهم‌الشرکه، واحدهای سرمایه‌گذاری صندوق‌ها یا سایر اوراق بهادار دارای حق رأی شرکت‌ها، مؤسسات یا صندوق‌های سرمایه‌گذاری با هدف کسب انتفاع بدون کسب کنترل یا نفوذ قابل ملاحظه در شرکت، مؤسسه یا صندوق سرمایه‌گذاری سرمایه‌پذیر.

سرمایه‌گذاری در سایر اوراق بهادار که به طور معمول دارای حق رأی نیست و توانایی انتخاب مدیر یا کنترل ناشر را به مالک اوراق بهادار نمی‌دهد.

سرمایه‌گذاری در سایر دارایی‌ها از جمله دارایی‌های فیزیکی، پروژه‌های تولیدی و پروژه‌های ساختمانی.

ارائه خدمات مرتبط با بازار اوراق بهادار از جمله:

- پذیرش سمت در صندوق‌های سرمایه‌گذاری.
- تأمین مالی بازارگردانی اوراق بهادار.
- مشارکت در تعهد پذیرهنویسی اوراق بهادار.
- تضمین نقدشوندگی، اصل یا حداقل سود اوراق بهادار.

ترکیب سهامداران

آخرین سرمایه شرکت و ترکیب سهامداران شرکت گروه سرمایه گذاری و توسعه صنایع تکمیلی پتروشیمی خلیج فارس (سهامی عام) بر مبنای سرمایه ۱۰۰.۰۰۰ میلیارد ریالی و در تاریخ ۱۴۰۳/۰۲/۳۱ به شرح جدول ذیل است:

تعداد سهام	درصد مالکیت	سهامداران
۷۰.۶۲۳.۱۳۷.۴۷۹	۷۰.۶۲	صنایع پتروشیمی خلیج فارس
۳.۰۶۷.۰۲۶.۲۳۴	۳.۰۶۷	سرمایه گذاری مدبران اقتصاد
۲.۰۲۳.۴۴۳.۷۶۴	۲.۰۲	صندوق سرمایه گذاری اختصاصی بازارگردانی خلیج فارس
۱.۲۵۰.۲۸۵.۷۰۶	۱.۲۵	سرمایه گذاری مدیریت توسعه گروه پتروشیمی ایرانیان
۲۳.۰۳۶.۱۰۶.۸۱۷	۲۳.۰۴	سایر
۱۰۰۰,۰۰۰,۰۰۰,۰۰۰	۱۰۰	جمع کل

مراودات شرکت با دولت و نهادهای وابسته به دولت

وضعیت پرداختها به دولت (مبالغ به میلیون ریال)			
دوره منتهی به ۱۴۰۱/۰۲/۳۱	دوره منتهی به ۱۴۰۲/۰۲/۳۱	دوره منتهی به ۱۴۰۳/۰۲/۳۱	شرح
-	۰	۳,۴۷۳,۰۵۷	مالیات عملکرد
-	-	-	مالیات بر ارزش افزوده
۲۲,۳۳۸	۴۰,۴۷۴	۵۷,۹۰۸	بیمه سهم کارفرما
۲۲,۳۳۸	۴۰,۴۷۴	۳,۵۳۰,۹۶۵	جمع

جایگاه شرکت در بازار سرمایه

طبق آخرین رتبه‌بندی انتشار یافته در سامانه کدال از کلیه شرکت‌های پذیرفته شده در بورس اوراق بهادار، به تفکیک امتیاز به موقع بودن و قابلیت اتکا بودن، شرکت سرمایه‌گذاری و توسعه صنایع تکمیلی پتروشیمی خلیج فارس (سهامی عام) یکی از شرکت‌های برتر در گروه شرکت‌های سرمایه‌گذاری می‌باشد.

روند قیمتی سهم در مقابل شاخص کل برای سال مالی منتهی ۱۴۰۳/۰۲/۳۱:

نماد	پترول
سرمایه ثبت شده (میلیارد ریال)	۱۰۰,۰۰۰
قیمت پایانی سهم در آخرین روز معاملاتی در پایان اردیبهشت ۱۴۰۳ (ریال)	۱۶۷۷
ارزش بازار شرکت در آخرین روز معاملاتی در پایان اردیبهشت ۱۴۰۳ (میلیارد ریال)	۱۶۷,۷۰۰

گزارش تفسیری مدیریت

پیوست صورتهای مالی منتهی به سال مالی منتهی به ۳۱ اردیبهشت ۱۴۰۳

قیمت سهم تعدیل شده	ارزش بازار	تعداد روزهایی که نماد معامله شده است		ارزش سهام معامله شده میلیون ریال	عدد سهام معامله شده	سال مالی منتهی به
		روز	میلیون ریال			
۱۶۷۷	۱۶۷,۷۰۰,۰۰۰	۲۳۵	۳۹,۶۲۹,۳۰۵	۱۹,۵۰۴,۷۴۲,۲۰۸	۱۴۰۳/۰۲/۳۱	
۲۵۹۳	۲۵۹,۳۰۰,۰۰۰	۲۲۷	۶۲,۸۲۱,۲۱۴	۲۴,۴۵۶,۱۳۲,۴۹۴	۱۴۰۲/۰۲/۳۱	
۲۳۶۲	۱۶۵,۳۴۰,۰۰۰	۲۳۰	۵۸,۴۷۲,۵۳۳	۱۵,۷۶۳,۴۴۴,۱۸۹	۱۴۰۱/۰۲/۳۱	
۲۰۰۴	۲۱۵,۲۵۰,۰۰۰	۱۸۶	۸۴۹,۳۰۹,۲۰۰	۱۴,۴۰۲,۹۴۰,۱۶۵	۱۴۰۰/۰۲/۳۱	
۱۶۰۹	۱۶۹,۰۸۰,۰۰۰	۲۲۷	۶۸,۴۴۰,۰۹۰	۱۶,۷۱۶,۷۸۱,۲۴۷	۱۳۹۹/۰۲/۳۱	
۳۲۶	۳۶,۲۴۰,۰۰۰	۲۳۶	۹,۸۹۳,۱۸۴	۵,۸۷۸,۲۸۸,۱۸۱	۱۳۹۸/۰۲/۳۱	
۲۱۵	۲۴,۵۲۰,۰۰۰	۲۳۸	۲,۰۱۶,۳۲۴	۱,۵۰۵,۹۵۶,۱۲۸	۱۳۹۷/۰۲/۳۱	
۲۲۴	۲۵,۶۸۰,۰۰۰	۲۲۹	۲,۷۳۹,۴۶۴	۲,۲۱۹,۷۸۱,۱۴۷	۱۳۹۶/۰۲/۳۱	

اطلاعات بازارگردانی شرکت

ردیف	عنوان	پارامتر
۱	نام بازارگردان	صندوق سرمایه‌گذاری اختصاصی بازارگردانی خلیج فارس
۲	آغاز دوره بازارگردانی	۱۳۹۸/۰۵/۰۲
۳	پایان دوره بازارگردانی	۱۴۰۴/۰۹/۰۱
۴	منابع اختصاص یافته به بازارگردان از سوی ناشر (میلیون ریال)	۳,۷۳۶,۵۱۴
۵	منابع اختصاص یافته به بازارگردان از سوی سهامدار عمده (میلیون ریال/تعداد سهم) - صنایع پتروشیمی خلیج فارس	۳۷,۹۵۵
	منابع اختصاص یافته به بازارگردان از سوی سهامدار عمده (میلیون ریال/تعداد سهم) - سرمایه‌گذاری مدبران اقتصاد	۶۴۳,۶۲۵
	منابع اختصاص یافته به بازارگردان از سوی دارنده واحد ممتاز صندوق (میلیون ریال/تعداد سهم) - پتروشیمی اروند	۹۹,۹۹۶
	منابع اختصاص یافته به بازارگردان از سوی سهامدار عمده (میلیون ریال/تعداد سهم) - سرمایه‌گذاری حامیم صنایع تکمیلی خلیج فارس	۹,۴۹۹
۶	مبلغ خرید طی دوره (میلیون ریال)	۲۲۵,۰۱۲
۷	مبلغ فروش طی دوره (میلیون ریال)	۲۰۹,۵۴۶
۸	سود(زیان) بازارگردانی (میلیون ریال)	(۱,۷۶۵,۰۶۹)
۹	تعداد سهام خریداری شده طی دوره	۱۰۹,۵۶۵,۵۳۸
۱۰	تعداد سهام فروخته شده طی دوره	۹۸,۲۰۷,۷۷۷
۱۱	مانده سهم نزد بازارگردان	۲,۰۲۳,۴۴۳,۷۶۴

شرکت گروه سرمایه‌گذاری و توسعه صنایع تکمیلی پتروشیمی خلیج فارس از ابتدای بازارگردانی مبلغ ۳,۷۳۶,۵۱۴ میلیون ریال منابع در اختیار صندوق سرمایه‌گذاری اختصاصی بازارگردانی خلیج فارس قرار داده است که در طی سال مالی گذشته تعداد ۲۰۷,۷۷۳,۳۱۵ سهم پترول توسط صندوق بازارگردانی معامله شده است .

قوانین مقررات و سایر عوامل برون سازمانی موثر بر شرکت

دستورالعمل انضباطی ناشران پذیرفته شده در بورس اوراق بهادار تهران

بخش اول - وظایف ناشر در خصوص ارسال اطلاعات و رعایت حقوق سهامداران:

صورتهای مالی ناشر و اشخاص تحت کنترل آن باید همواره توسط حسابرس معتمد رسیدگی شود.

ناشر مکلف است صورتهای مالی را به گونه ای تهیه نماید که حسابرس و بازرس قانونی نسبت به آنها گزارش «مردود» یا «عدم اظهارنظر» ارائه ننماید.

ناشر مکلف است سود تقسیم شده مصوب مجمع عمومی را طبق برنامه اعلام شده و با رعایت مهلت قانونی، به سهامداران پرداخت نماید.

ناشر نمیتواند مبالغی تحت عنوان حق مدیریت، حق الزحمه نظارت و نظایر آن به سهامدار و یا سهامداران عمده تخصیص و پرداخت نماید.

در صورت تصویب و اجرای طرحهای توسعه و یا در صورت انتشار اوراق بدهی یا سرمایه، ناشر موظف است سازمان را از چگونگی و مراحل اجرایی طرحهای مربوط مطلع نموده و با ذکر جزئیات طرح از قبیل میزان هزینه های انجام شده، درصد کار انجام شده و پیشبینی میزان هزینه آتی، منابع مالی لازم جهت اجرای طرح، زمان احتمالی بهره برداری از طرح، تأثیر در سودآوری و سایر اطلاعات بااهمیت درخصوص طرح مزبور را مطابق فرمهای سازمان، به همراه اظهارنظر حسابرس درمورد آن، هر ۶ ماه یکبار و حداکثر ۶۱ روز پس از پایان دوره ۶ ماهه، به سازمان ارسال نماید.

در صورتیکه عملکرد شرکت در پایان سال مالی منتج به زیان خالص و یا عملیاتی شده باشد، ناشر موظف است حداکثر ظرف مدت دو ماه پس از ارائه صورتهای مالی حسابرسی شده سالانه، دلایل زیاندهی و برنامه آتی خود را برای رفع موانع و سودآور شدن شرکت به سازمان ارائه نماید.

ناشر مکلف است اطلاعات خود را ظرف مهلت مقرر و در قالب فرمهای معین، به صورت الکترونیکی و یا کتبی به طریقی که سازمان مشخص میکند، به سازمان ارائه نماید.

بخش دوم - وظایف ناشر در خصوص برگزاری مجامع عمومی:

ناشر مکلف است مکان برگزاری مجمع را به نحوی تعیین نماید که امکان حضور سهامداران به ویژه سهامداران جزء فراهم گردد.

ناشر موظف است قبل از برگزاری مجمع عمومی فوق العاده به منظور انجام هرگونه تغییر در مفاد اساسنامه، موافقت سازمان را با تغییرات پیشنهادی اخذ نماید.

مدیرعامل و اعضای موظف هیئت مدیره باید در مجامع عمومی ناشر حضور داشته باشند. در صورتیکه تصویب صورتهای مالی جزء موضوعات مجمع باشد، حضور بالاترین مقام اجرایی بخش مالی ناشر در زمان طرح و رسیدگی به صورتهای مالی نیز الزامی است.

رئیس مجمع باید جلسه را به نحوی اداره نماید که در چارچوب دستور جلسه، امکان طرح سوالات و نظرات سهامداران و نماینده سازمان فراهم شود. در صورتیکه به تشخیص نماینده سازمان مفاد این ماده رعایت نشود، نماینده سازمان به هیأت رئیسه مجمع تذکر خواهد داد و مراتب باید در صورتجلسه مجمع ذکر گردد.

تصمیمات اتخاذ شده در مجامع عمومی ناشر باید در جهت حفظ منافع و رعایت حقوق تمام سهامداران به طور یکسان باشد.

کلیه مجامع عمومی باید با حضور حسابرس/ بازرس قانونی شرکت تشکیل شود و به این منظور ناشر مکلف است بصورت کتبی از حسابرس/ بازرس قانونی دعوت به عمل آورد.

ناشر مکلف است با توجه به وضعیت نقدینگی و توان پرداخت سود و با ارائه دلایل و توضیحات کافی، «حداکثر سود قابل تقسیم» را در یادداشتهای همراه صورتهای مالی حسابرسی شده سالانه، افشا نماید و حسابرس معتمد نیز موظف است در مورد آن اظهار نظر نماید. در شرکتهایی که ملزم به تهیه صورتهای مالی تلفیقی میباشند، اعلام «حداکثر سود قابل تقسیم» و تصمیمات تقسیم سود باید مبتنی بر صورتهای مالی تلفیقی باشد. ناشر موظف است «حداکثر سود قابل تقسیم» را بر اساس «سود قابل تقسیم طبق صورت سودوزیان تلفیقی یا صورت سودوزیان شرکت اصلی، هر کدام که کمتر باشد» و با لحاظ نمودن توان پرداخت سود، محاسبه و افشا نماید.

قبل از پرداخت هرگونه کمکهای بلاعوض به اشخاص خارج از شرکت، موضوع باید به تصویب مجمع عمومی عادی شرکت برسد و در این مجمع سهامداران ذینفع و سهامداران پیشنهاد دهنده کمک مزبور، حق رای ندارند.

رئیس مجمع مکلف است حسب درخواست نماینده سازمان، خلاصه تذکرات نماینده سازمان را در صورتجلسه مجمع و مشروح تذکرات وی را در صورت خلاصه مذاکرات عیناً درج نماید.

شرکتهای فرعی تولیدی

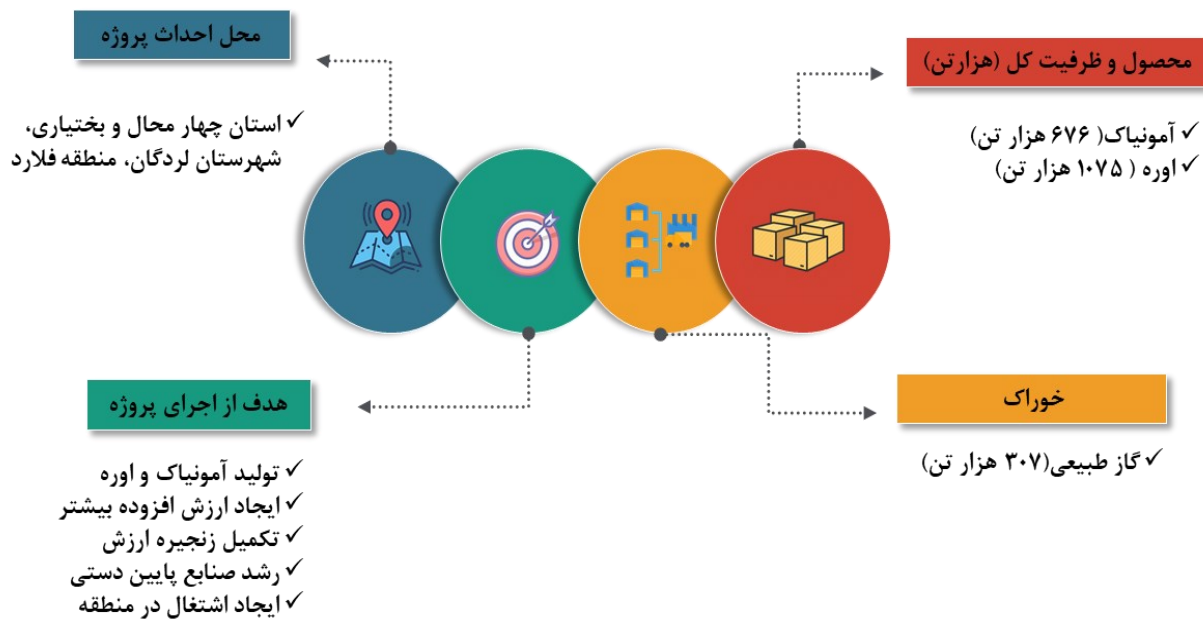
۱- شرکت کود شیمیایی اوره لردگان (سهامی عام)

شرکت پتروشیمی لردگان با ظرفیت تولید ۶۷۷ هزار تن آمونیاک و ۱۰۰۷۳ هزار تن اوره در سال ۱۳۸۷ در اداره ثبت شرکتها و مالکیت صنعتی شهرکرد واقع در استان چهارمحال و بختیاری به ثبت رسیده است و متعاقباً در تاریخ ۱۳۹۰/۰۳/۱۱ در بازار فرابورس اوراق بهادار تهران درج گردید. شرکت از ابتدای سال ۱۴۰۱ به بهره برداری رسید و فعالیت اصلی شرکت تولید و فروش آمونیاک و اوره می باشد. (لازم بذکر است سال مالی شرکت ۲۹ اسفند می باشد.)

سرمایه و ترکیب سهامداران

سرمایه شرکت در بدو تأسیس ۴۴۲ میلیارد ریال بوده که طی چند مرحله به مبلغ ۹۰۰۰۰ میلیارد ریال افزایش یافته است.

اردیبهشت ماه ۱۴۰۳		نام سهامدار
درصد	تعداد سهام	
۶۳,۷۷	۵,۷۴۰,۰۰۴,۴۰۰	شرکت سرمایه‌گذاری و توسعه صنایع تکمیلی پتروشیمی خلیج فارس (سهامی عام)
۳,۳۴	۳۰۰,۶۷۰,۷۵۱	صندوق سرمایه‌گذاری بازارگردانی خلیج فارس
۳,۰۶	۲۷۵,۶۶۲,۸۵۵	شرکت مهندسی همپا
۲,۰۶	۱۸۵,۹۴۱,۸۸۲	شرکت صنایع پتروشیمی خلیج فارس
۲۷,۷۶	۲,۴۹۷,۶۸۰,۵۱۲	سایر
۱۰۰	۹,۰۰۰,۰۰۰,۰۰۰	جمع



۲- شرکت پتروشیمی ارومیه (سهامی عام)

شرکت پتروشیمی ارومیه در تاریخ ۱۳۷۷/۱۲/۱۶ در شهرستان ارومیه به ثبت رسید. محل استقرار طرح کیلومتر ۳۰ جاده ارومیه - مهاباد در جنوب غربی شهر ارومیه و در زمینی به مساحت ۱۱۰ هکتار قرار دارد. از کارخانه با ظرفیت ۳۰۰۰۰ تن کریستال ملامین و ۹۰۰۰۰ تن سولفات آمونیوم در تاریخ ۱۳۷۴/۰۷/۰۱ آغاز شده است. در تاریخ ۱۳۸۳/۰۱/۰۱ ظرفیت کارخانه به ۴۰۰۰۰ تن کریستال ملامین و ۱۲۰۰۰۰ تن سولفات آمونیوم در سال تغییر و افزایش یافت. با بهره‌برداری از طرح توسعه اسید سولفوریک این شرکت در تیر ماه سال ۹۴، ظرفیت تولید سولفات آمونیوم شرکت به بیش از ۴۰۰۰۰۰ تن در سال افزایش یافته است. در حال حاضر ظرفیت محصول سولفات پتاسیم ۴۰۰۰۰۰ تن، محصول کریستال ملامین ۴۰۰۰۰ تن و محصول اسید سولفوریک ۵۰۰۰۰۰ تن می باشد.

این شرکت در سال ۱۳۹۹ در بازار دوم فرابورس ایران پذیرفت شده است و سهام آن عرضه اولیه گردید. (لازم بذکر است سال مالی شرکت ۲۹ اسفند می باشد).

سرمایه و ترکیب سهامداران

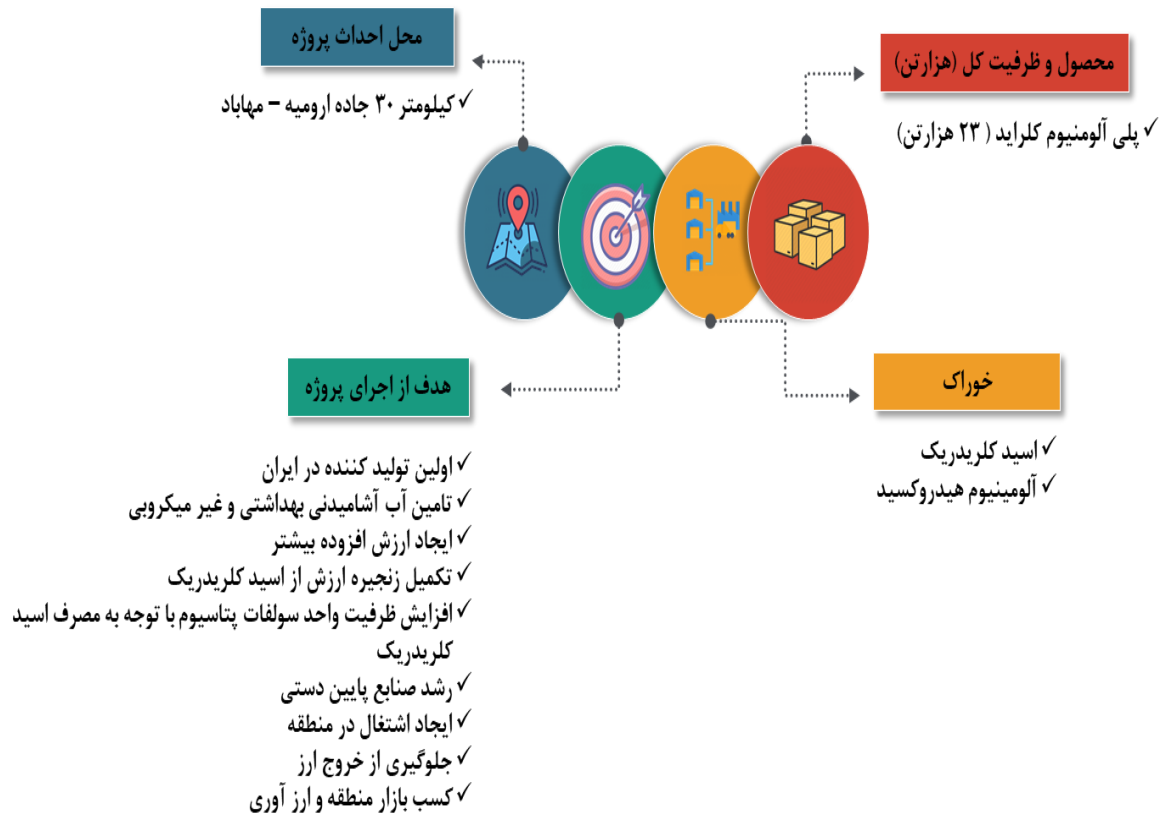
سرمایه شرکت در بدو تأسیس ۳،۰۹۶ میلیارد ریال بوده که مطابق مصوب مجمع مورخ ۱۳/۰۷/۱۴۰۲ به مبلغ ۲،۰۰۰ میلیارد ریال افزایش یافته است.

اردیبهشت ماه ۱۴۰۳		نام سهامدار
درصد	تعداد سهام	
۵۹.۵۷	۱،۱۹۱،۵۱۱،۰۷۳	شرکت سرمایه‌گذاری و توسعه صنایع تکمیلی پتروشیمی خلیج فارس (سهامی عام)
۵.۹۶	۱۱۹،۳۳۳،۴۵۹	صندوق سرمایه‌گذاری بازارگردانی خلیج فارس
۱.۴۹	۲۹،۹۰۰،۶۴۵	شخص حقیقی
۳۲.۹۷	۶۵۹،۲۵۴،۸۲۳	سایر
۱۰۰	۲،۰۰۰،۰۰۰،۰۰۰	جمع



گزارش تفسیری مدیریت

پیوست صورتهای مالی منتهی به سال مالی منتهی به ۳۱ اردیبهشت ۱۴۰۳



پیشرفت پروژه تا پایان اردیبهشت ماه ۱۴۰۳

پیشرفت مالی		بودجه مصوب	نوع سرمایه‌گذاری
درصد	مبلغ		
۱۰۰	۶.۹۲	۶.۹۲	ارزی (میلیون یورو)
۹۱.۸	۱.۲۰۲	۱.۳۱۰	ریالی (میلیارد ریال)
درصد پیشرفت فیزیکی پروژه			
۸۸.۷			درصد واقعی تجمیعی

۳- شرکت پتروشیمی ایلام (سهامی خاص)

طرح الفین سیزدهم یکی از طرح‌های برنامه پنجساله چهارم می‌باشد که پس از مطالعات اقتصادی اجرای آن طبق مصوبه ۹۴۷ مورخ ۱۳۸۱/۴/۱۸ هیأت مدیره شرکت ملی صنایع پتروشیمی به شرکت پتروشیمی ایلام واگذار و متعاقب آن مصوبه شماره ۳۴/۱۰۳۷۳۲ مورخ ۱۳۸۱/۶/۱۰ شورای عالی اقتصاد اخذ و ارجاع، برگزاری مناقصه طرح به شرکت مدیریت توسعه صنایع پتروشیمی واگذار گردید.

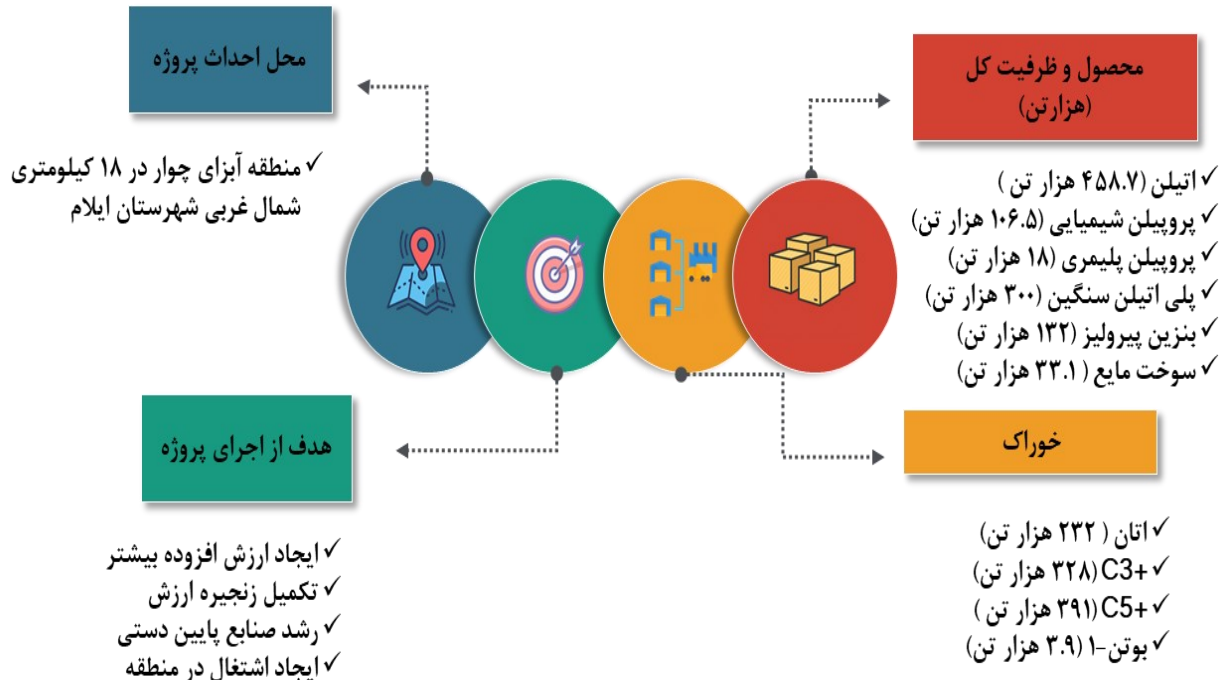
طرح دارای واحدهای فرآیندی الفین (جهت تولید اتیلن و پروپیلن) و پلی‌اتیلن سنگین بوده و شامل تأسیسات جانبی از جمله واحدهای تأمین آب، برق، بخار و غیره و نیز بخش‌های غیرصنعتی و اداری می‌باشد. قرارداد واحد پلی‌اتیلن سنگین پس از انجام تشریفات مناقصه در سال ۱۳۸۳ از طریق شرکت مدیریت توسعه صنایع پتروشیمی با مشارکت شرکت‌های میتسوئی ژاپن (MES) و طراحی و مهندسی صنایع انرژی (EIED) منعقد گردید. در سال ۱۳۸۴ قرارداد یوتیلیتی و آفاسایت نیز پس از انجام تشریفات مربوطه با شرکت نورهان صنایع و قرارداد واحد برق و بخار با مشارکت تهران سمع اندیش و فرآب به امضاء رسیده است. همچنین قرارداد واحد الفین با شرکت مهندسی مشاور بینا و تحت دانش فنی شرکت STONE&WEBESTER انگلستان به عنوان برنده مناقصه منعقد و قرارداد احداث ایستگاه تقلیل فشار گاز نیز پس از انجام مناقصه با شرکت گسترش خدمات صنعتی ایران امضاء و منعقد گردیده است. قرارداد مطالعات مقدماتی و لیسانس واحد سولفورزدایی از طریق ترک تشریفات مناقصه به ترتیب با شرکت‌های تندوک ایران و شرکت XENS فرانسه امضاء و قرارداد عملیات اجرایی واحد مذکور پس از انجام مناقصه با مشارکت گسترش خدمات صنعتی ایران و گسترش خدمات صنعتی عمید در سال ۸۷ منعقد لیکن در اسفند ماه ۱۳۹۲ شرکت مزبور به دلیل عدم انجام تعهدات قراردادی خود در موعد مقرر خلع ید گردیده و براساس تصمیمات متخذه در مهر ماه ۱۳۹۴ محل پروژه از جنب پالایشگاه گاز ایلام به داخل مجتمع منتقل و قرارداد EPCC آن با شرکت EIED منعقد و پروژه به اتمام رسیده و به دلیل مشکلات محیط زیستی شرکت اقدام به راه اندازی خطوط لوله به پالایشگاه گاز ایلام جهت تصفیه گوگرد می‌نماید. این پروژه دیماه ۱۳۹۹ تکمیل و افتتاح گردید و فرایند تولید آغاز گردید. (لازم بذکر است سال مالی شرکت ۲۹ اسفند می‌باشد).

سرمایه و ترکیب سهامداران

سرمایه شرکت در بدو تأسیس مبلغ ۱۰۰ میلیارد ریال (شامل تعداد ۱۰۰ میلیون سهم با نام یک هزار ریالی) بوده که طی چند مرحله به مبلغ ۳۵.۹۷۳ میلیارد ریال افزایش یافته است. ترکیب فعلی سهامداران شرکت به شرح ذیل می‌باشد.

اردیبهشت ماه ۱۴۰۳		نام سهامدار
درصد	تعداد سهام	
۵۸.۹	۲۱,۱۷۵,۱۴۷,۷۳۰	شرکت سرمایه گذاری و توسعه صنایع تکمیلی پتروشیمی خلیج فارس (سهامی عام)
۱۷	۶,۱۲۴,۴۴۲,۸۷۸	شرکت سرمایه گذاری نفت، گاز و پتروشیمی تأمین
۱۷	۶,۱۲۴,۴۴۲,۸۷۸	شرکت سرمایه گذاری صندوق بازنشستگی کشوری
۶.۸	۲,۴۳۳,۳۶۰,۳۶۲	شرکت پتروشیمی مارون
۰.۳	۱۱۶,۲۴۰,۳۵۲	سایر
۱۰۰	۳۵,۹۷۳,۶۳۴,۲۰۰	جمع





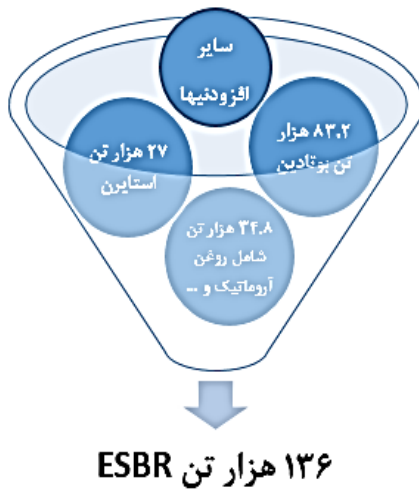
پروژه‌ها و طرح‌های شرکت

۱- شرکت پتروشیمی صدف خلیج فارس (سهامی خاص)

این شرکت در تاریخ ۱۳۸۵/۰۱/۲۹ در اداره ثبت شرکت‌ها و مالکیت حقیقی تهران به صورت سهامی خاص به ثبت رسیده است. محصول این شرکت لاستیک استایرین بوتادین امولسیون (ESBR) با ظرفیت ۱۳۶ هزار تن در سال می‌باشد که تحت لیسانس *Versalis* و *Technimont* تولید خواهد شد. این محصول در دو گرید روغنی و خشک تولید می‌شود که در صنایع تولید تایر، قطعات لاستیکی خودرو، تجهیزات مکانیکی و کالاهای لاستیکی سخت استفاده می‌شود.

فرآیند تولید لاستیک مصنوعی در شرکت شیمیایی صدف از نوع پلیمراسیون امولسیونی می‌باشد که خوراک عمده آن بوتادین و استایرن می‌باشد و طی واکنش‌هایی مبادرت به تولید زنجیره پلیمری (الاستومر) جهت استفاده در صنایع لاستیک‌سازی می‌نماید. شرکت شیمیایی صدف قابلیت تولید محصول ESBR با گریدهای متفاوتی را دارا است.

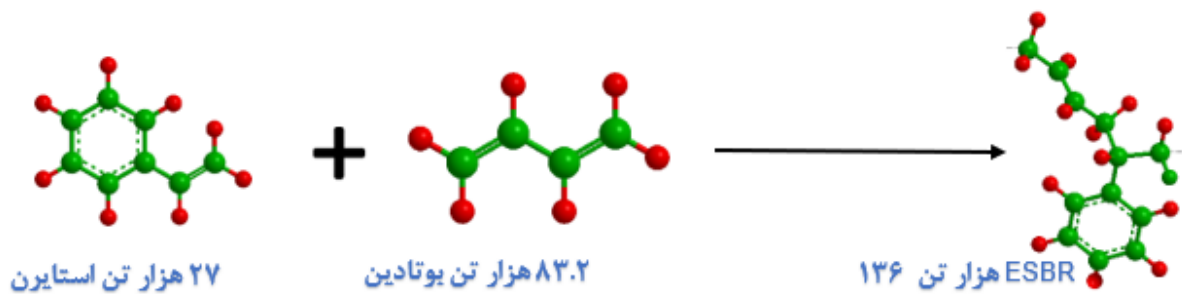
موازنه خوراک و محصول



تامین‌کنندگان خوراک



فرآیند تولید لاستیک مصنوعی در شرکت صدف از نوع پلیمراسیون امولسیون می باشد که خوراک عمده آن بوتادین و استایرن می باشد و طی واکنش‌هایی مبادرت به تولید زنجیره پلیمری (الاستومر) جهت استفاده در صنایع لاستیک سازی می نماید



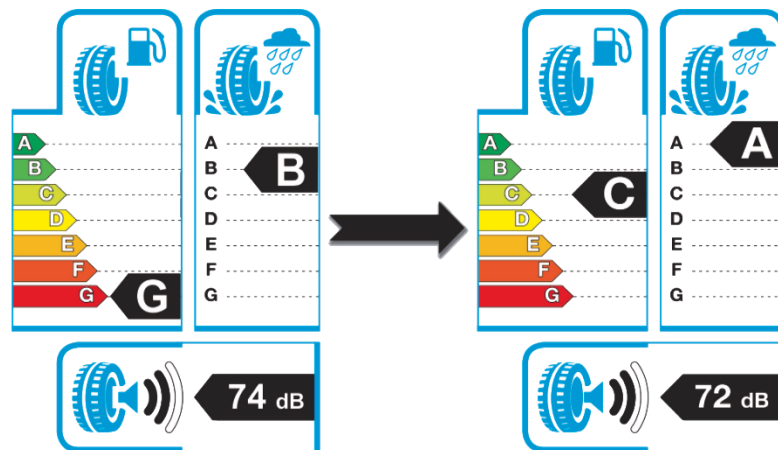
ESBR عمدتاً برای تولید تایر انواع خودروهای سبک و سنگین استفاده می‌شود. سایر موارد کاربرد آن شامل کفش و پاشنه، سیلانت های ظرف غذا، تایر خودرو، تسمه نقاله، محصولات اسفنجی، چسب و کمر بند، پد ترمز و کلاچ، شلنگ لاستیکی، کفپوش، محافظ های مخزن نظامی، جعبه باتری های سخت، واشر، اسباب بازی های لاستیکی، انواع عایق کابل، انواع بسته بندی ها و غیره می باشد.

تکنولوژی مدرن ورسالیس خصوصیات منحصر به فردی از جمله قابلیت تولید لاستیک سبز (با حذف مواد خطرناک و ترکیبات سرطانزا مانند نیتروزامین ها و استفاده از روغنهای سبز) و پیروی از استانداردهای روز بین المللی و برچسب انرژی را دارا می باشد که مطابق شکل زیر قابلیت ارتقا در صنایع تایر سازی را بصورت زیر دارد:

کاهش مصرف سوخت

پایداری در جاده های خیس

کاهش صدای ایجاد شده



مزیت های طرح پتروشیمی صدف خلیج فارس

دسترسی به خوراک از طریق پتروشیمی های موجود در منطقه

دارا بودن مرزهای آبی برای صادرات

رژیم مالیاتی مناسب و سازگار جهت صادرات(به عنوان مثال عدم تعلق مالیات بر ارزش افزوده در مناطق ویژه)

وجود نیروی انسانی تحصیل کرده، جوان و ارزان برای کار در منطقه

تکنولوژی مدرن و قابل رقابت در بازارهای جهانی

رعایت استانداردهای بین المللی بهداشتی و محیط زیستی

رعایت استانداردهای بین المللی انرژی

تامین خوراک کارخانجات تولید تابر و غیره و کمک به ارتقاء تکنولوژی در صنایع پایین دستی

ایجاد اشتغال مستقیم (حدود ۲۰۰ نفر) و غیر مستقیم (حدود ۱۰۰۰ نفر) در صنایع مرتبط

کاهش واسطه‌گری و قاچاق از طریق عرضه داخلی محصول

برقراری روابط منطقی در تقاضا و عرضه SBR و در نتیجه تعادل قیمت‌ها و تأمین منافع جامعه

ارتقاء جایگاه استراتژیک ایران از طریق افزایش نقش سیاست‌گذاری و تعیین قیمت محصول

جلوگیری از انتقال ارز بواسطه تامین نیازها از تولیدات داخلی و تقویت صادرات و مزیت رقابتی

گره زدن منافع کشورهای هدف از جمله کشورهای تقاضا محور چین و هند، کشورهای خاورمیانه، حوزه شرق آسیا و اروپای غربی

با کسب سهم مناسب از بازار آتی SBR

پیشرفت پروژه تا پایان اردیبهشت ماه ۱۴۰۳

پیشرفت مالی		بودجه مصوب	نوع سرمایه‌گذاری
درصد	مبلغ		
۸۰.۳	۲۰۶.۵	۲۵۷.۱۶	ارزی (میلیون یورو)
۸۴.۲	۲۷.۹۹۵	۳۳.۲۶۴	ریالی (میلیارد ریال)
درصد پیشرفت فیزیکی پروژه			
۹۲.۳			درصد واقعی تجمیعی

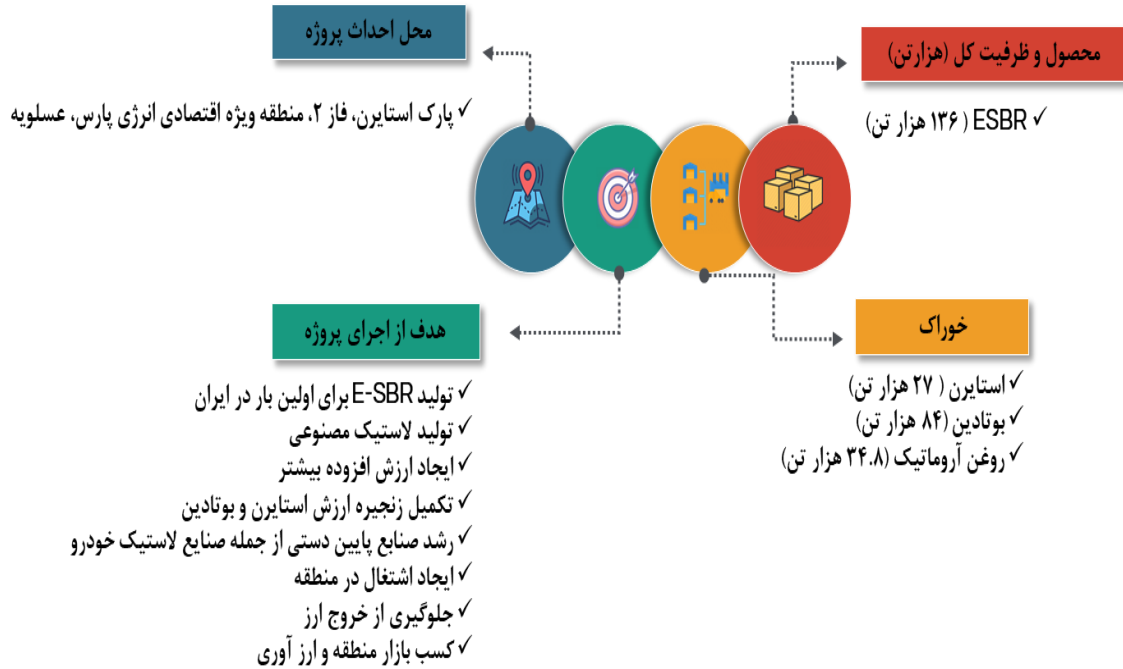
سرمایه و ترکیب سهامداران

سرمایه ثبت شده شرکت مبلغ ۱۰,۰۰۰ میلیارد ریال می‌باشد که تماماً ثبت شده است.

اردیبهشت ماه ۱۴۰۳		نام سهامدار
درصد	تعداد سهام	
۶۸.۷۵	۶,۸۷۴,۶۲۸,۳۳۴	شرکت سرمایه‌گذاری و توسعه صنایع تکمیلی پتروشیمی خلیج فارس (سهامی عام)
۳۰	۳,۰۰۰,۰۰۰,۰۰۰	پتروشیمی شهید تندگویان
۱.۲۵	۱۲۵,۳۷۱,۶۶۶	سایر
۱.۰۰	۱۰,۰۰۰,۰۰۰,۰۰۰	جمع

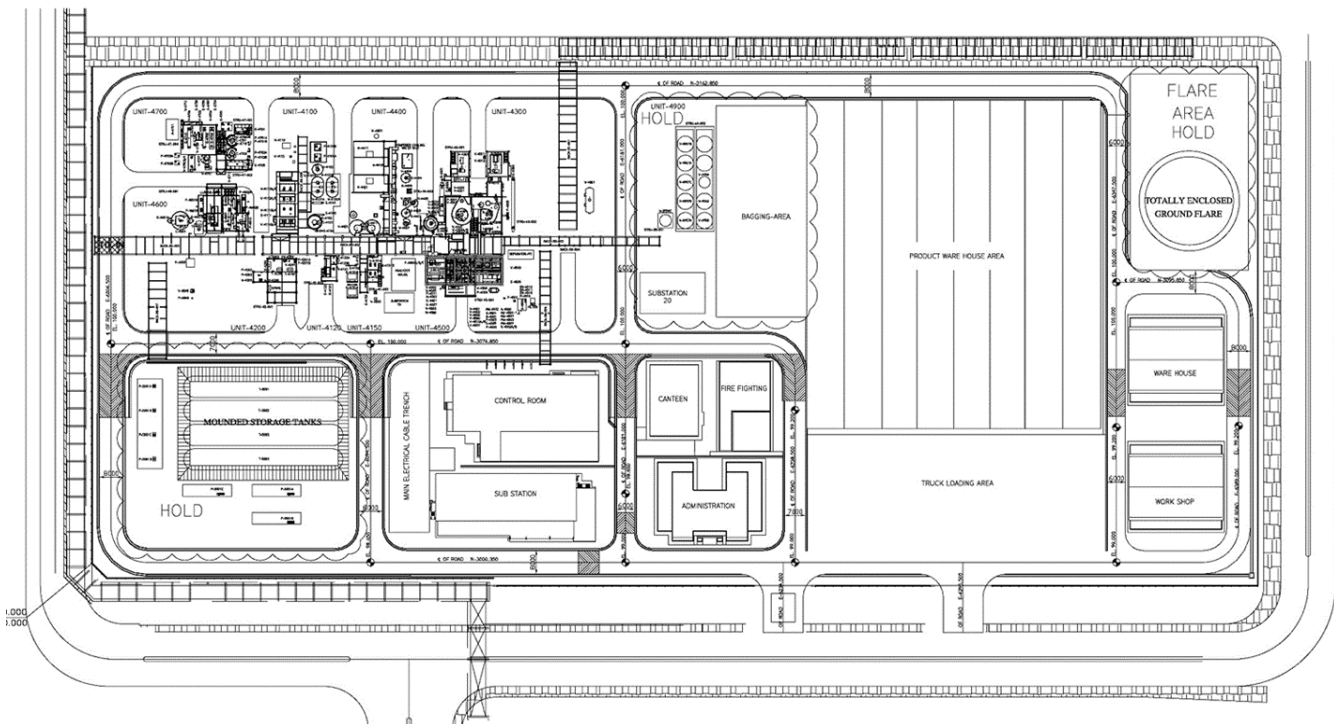
گزارش تفسیری مدیریت

پیوست صورتهای مالی منتهی به سال مالی منتهی به ۳۱ اردیبهشت ۱۴۰۳



۲- شرکت پتروشیمی ارغوان گستر ایلام (سهامی خاص)

شرکت توسعه صنایع پایین دستی پترو ایرانیان (سهامی خاص) در تاریخ ۱۳۹۳/۸/۱۱ تحت شماره ۴۶۲۸۵۰ در اداره ثبت شرکتها و مالکیت صنعتی تهران به ثبت رسیده و مورخ ۱۳۹۳/۱۲/۰۲ در روزنامه رسمی کشور جهت اطلاع عموم آگهی شده است. این شرکت طی سال مالی ۱۳۹۹ به نام شرکت پتروشیمی ارغوان گستر ایلام تغییر نام داده است. شرکت پتروشیمی ارغوان گستر ایلام در صدد است تا از پروپیلن گرید شیمیایی تولیدی واحد الفین پتروشیمی ایلام محصول پلی پروپیلن تهیه نماید. مکان این طرح در استان ایلام شهرستان چوار می باشد.



فعالیت‌های این پروژه شامل خرید، پیاده سازی و حمل یک واحد دست دوم پلی پروپیلن با تکنولوژی فاز گازی و دانش فنی Dow Unipol (برای اولین بار در ایران) از کشور استرالیا به محل سایت در ایلام، انجام مهندسی پایه و تفصیلی، تامین تجهیزات جدید مورد نیاز، اجرای فعالیت ساختمان و نصب واحد مذکور و همچنین پیش‌راه اندازی و راه‌اندازی آن می باشد.

پلی پروپیلن یکی از پلیمرهایی است که به عنوان ماده اولیه در صنعت پلاستیک و الیاف مورد مصرف قرار می‌گیرد. عدم قدرت جذب آب توسط این پلیمر مشابه نایلون، کاربرد ویژه ای به این محصول برای مصرف در بخش الیاف بخشیده است.

پلی پروپیلن از پلیمریزاسیون مونومر پروپیلن در حضور دو نوع مختلف از کاتالیست یعنی کاتالیست زیگلر ناتا و یا متالوسن می‌تواند تولید شود. این پلاستیک جواترین پلاستیک تجاری دنیاست که برای اولین بار در دهه ۱۹۵۰ تولید و به بازار عرضه شد.

در این واحد تولید پلی پروپیلن با استفاده از خوراک پروپیلن گرید شیمیایی صورت می‌پذیرد. در بیشتر واحدهای تولیدی پلی پروپیلن در ایران خوراک ورودی پروپیلن گرید پلیمری است ولی این واحد متناسب با خوراک پروپیلن گرید شیمیایی تولیدی واحد الفین پتروشیمی ایلام می باشد که این امر باعث افزایش حاشیه سود می‌گردد.

پیشرفت پروژه تا پایان اردیبهشت ماه ۱۴۰۳

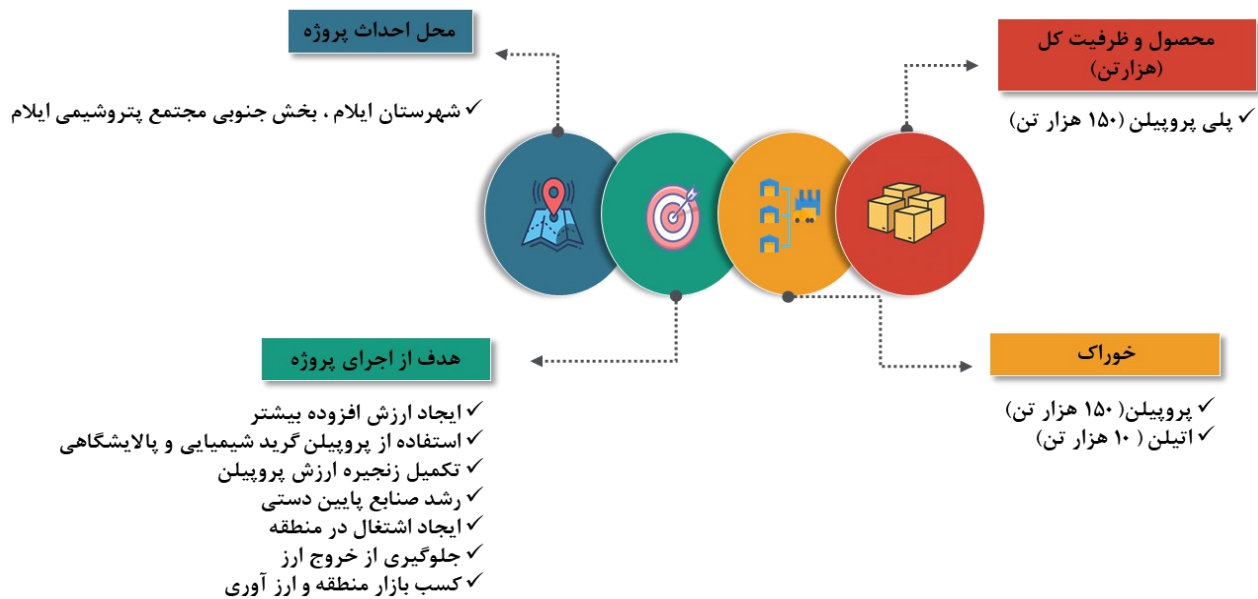
پیشرفت مالی		بودجه مصوب	نوع سرمایه گذاری
درصد	مبلغ		
۷۱.۵	۵۸.۸۲	۸۲.۲۳	ارزی (میلیون یورو)
۹۱.۵	۳۳.۴۴۱	۳۶.۵۴۲	ریالی (میلیارد ریال)
درصد پیشرفت فیزیکی پروژه			
۹۳.۶			درصد واقعی تجمیعی

سرمایه و ترکیب سهامداران

سرمایه ثبت شده شرکت مبلغ ۵,۰۰۰ میلیارد ریال می باشد که تماما ثبت شده است.

اردیبهشت ماه ۱۴۰۳		نام سهامدار
درصد	تعداد سهام	
۵۵	۲,۷۴۹,۹۹۹,۹۷۵	سرمایه گذاری و توسعه صنایع تکمیلی پتروشیمی خلیج فارس (سهامی عام)
۴۰	۲,۰۰۰,۰۰۰,۰۰۰	پتروشیمی ایلام
۰	۱,۰۰۰	پتروشیمی ارومیه
۵	۲۴۹,۹۹۹,۰۰۰	سرمایه گذاری حامیم صنایع تکمیلی پتروشیمی خلیج فارس
۰	۲۵	صنایع شیمیایی پترو آرمند لردگان
۱۰۰	۵,۰۰۰,۰۰۰,۰۰۰	جمع





۳- شرکت صنایع شیمیایی نگین سنقر (سهامی خاص)

شرکت صنایع شیمیایی نگین سنقر (سهامی خاص) - قبل از بهره برداری در تاریخ ۱۳۹۹/۰۴/۲۳ به شماره ثبت ۵۶۱۴۵۴ و شناسه ملی ۱۴۰۰۹۲۸۶۴۳۰ در اداره ثبت شرکتها و موسسات غیر تجاری تهران به ثبت رسید. در حال حاضر شرکت جزء شرکتهای فرعی شرکت گروه سرمایه‌گذاری و توسعه صنایع تکمیلی پتروشیمی خلیج فارس (سهامی عام) میباشد. موضوع فعالیت اصلی شرکت طبق ماده ۲ اساسنامه عبارت است از: ایجاد و بهره برداری از کارخانجات و واحدهای تولیدی و یا توسعه واحدهای موجود در صنایع پایین دستی در مجتمع های پتروشیمی و یا وابسته به آن با هدف توسعه و تکمیل زنجیره ارزش از طریق بکارگیری محصولات اصلی و یا فرعی تولیدشده و یا تحویل شده مجتمع پتروشیمی و مجتمع های جنبی آن، خرید و فروش، صادرات و واردات، انجام امور بازرگانی، تجارت داخلی (داخل مرز قانونی و خارجی با جهان خارج از محدوده مرزی کشور) انواع کالاهای مجاز، ایجاد شعب و نمایندگی در شهرهای مختلف ایران و کشورهای خارجی، اخذ نمایندگی تجاری و خدماتی از شرکتهای مختلف ایرانی و خارجی برای واردات و صادرات انواع کالاها و ارائه انواع خدمات به آنها و مبادله و نقل و انتقال دانش فنی و معلومات و ارائه مشاوره در ارتباط با موضوع شرکت، تأسیس هرگونه شرکت در داخل و یا خارج از کشور و اخذ تسهیلات و به وثیقه گزاردن و یا در وثیقه گرفتن هر گونه دارائی اعم از منقول و یا غیر منقول و به نفع هر شخص اعم از اشخاص ثالث در صورت لزوم پس از اخذ مجوزهای لازم از مراجع ذیربط.

شرکت صنایع شیمیایی نگین سنقر با ظرفیت ۲۲،۶۰۰ تن در سال به منظور تولید انواع مشتقات متیل آمین اعم از منومتیل آمین، دی متیل آمین و تری متیل آمین در شهرک صنعتی سنقر در استان کرمانشاه اجرا خواهد گردید. مواد اولیه این طرح متانول و آمونیاک می باشد. نزدیک ترین محل تامین آمونیاک پتروشیمی کرمانشاه می باشد که با محل اجرای طرح کمتر از ۷۰ کیلومتر فاصله دارد. در صورت عدم تامین پتروشیمی کرمانشاه گزینه بعدی کود شیمیایی

اوره لردگان خواهد بود که فاصله آن تا محل پروژه حدود ۷۰۰ کیلومتر می باشد. متانول مورد نیاز طرح از منطقه ویژه اقتصادی ماهشهر و پتروشیمی فناوران تامین می شود .
در ادامه با برنامه ریزی های انجام شده و اهداف تعیین شده در صورت تامین منابع مالی در اوایل سال ۱۴۰۴ این مجموعه به بهره برداری خواهد رسید.

سرمایه و ترکیب سهامداران

سرمایه ثبت شده شرکت مبلغ ۸۰۰،۰۰۰ ریال می باشد که تماما ثبت شده است.

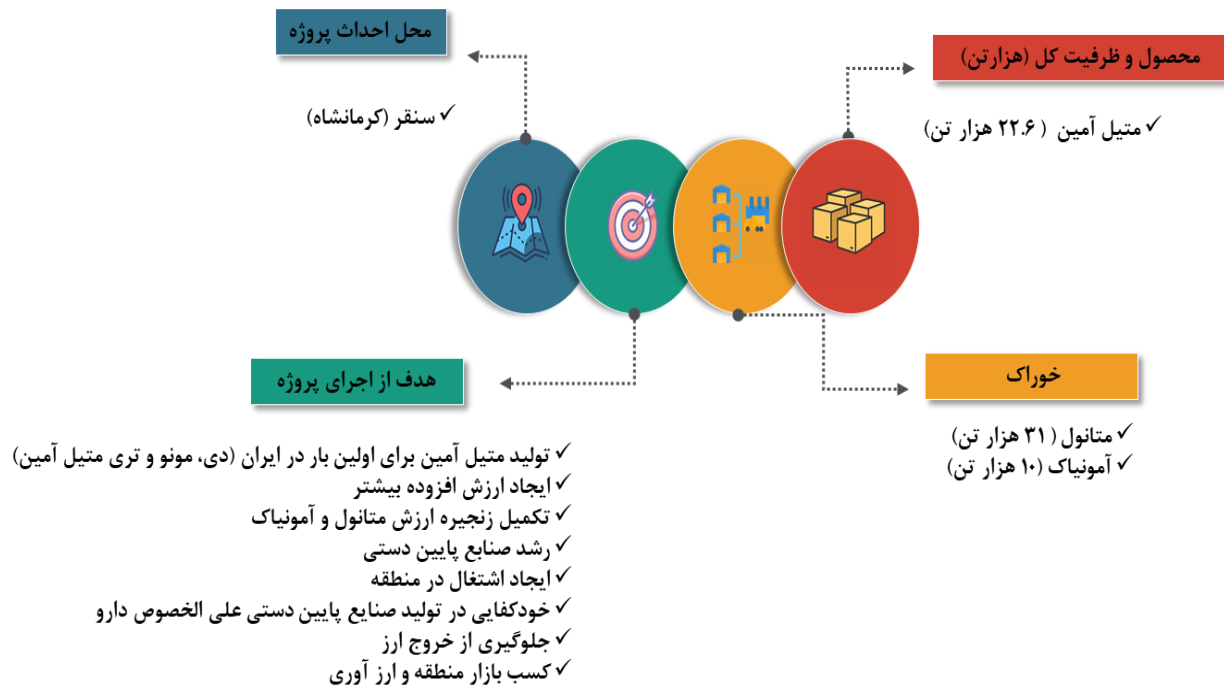
اردیبهشت ماه ۱۴۰۳		نام سهامدار
درصد	تعداد سهام	
۹۹.۹	۷۹۹,۶۸۰,۰۰۰	شرکت سرمایه گذاری و توسعه صنایع تکمیلی پتروشیمی خلیج فارس (سهامی عام)
۰.۰۴	۳۲۰,۰۰۰	سایر
۱۰۰	۸۰۰,۰۰۰,۰۰۰	جمع

پیشرفت پروژه تا پایان اردیبهشت ماه ۱۴۰۳

پیشرفت مالی		بودجه مصوب	نوع سرمایه‌گذاری
درصد	مبلغ		
۶۱.۷۷	۱۰.۹۸۴	۱۷.۷۸۱	ارزی (میلیون یورو)
۹۶.۲۲	۸.۶۹۹	۹.۰۴۰	ریالی (میلیارد ریال)
درصد پیشرفت فیزیکی پروژه			
۶۰.۴			درصد واقعی تجمیعی

گزارش تفسیری مدیریت

پیوست صورتهای مالی منتهی به سال مالی منتهی به ۳۱ اردیبهشت ۱۴۰۳



۵- شرکت پترو آرمند لردگان (سهامی خاص)

شرکت پترو آرمند لردگان (سهامی خاص) - قبل از بهره برداری در تاریخ ۱۳۹۹/۰۴/۲۳ به شماره ثبت ۵۶۱۴۵۵ و شناسه ملی ۱۴۰۰۹۲۸۶۴۴۴ در اداره ثبت شرکتها و موسسات غیر تجاری تهران به ثبت رسید. در حال حاضر شرکت جزء شرکتهای فرعی شرکت گروه سرمایه گذاری و توسعه صنایع تکمیلی پتروشیمی خلیج فارس (سهامی عام) میباشد. موضوع فعالیت اصلی شرکت عبارت است از: ایجاد و بهره برداری از کارخانجات و واحدهای تولیدی و یا توسعه واحدهای موجود در صنایع پایین دستی در مجتمع های پتروشیمی و یا وابسته به آن با هدف توسعه و تکمیل زنجیره ارزش از طریق بکارگیری محصولات اصلی و یا فرعی تولیدشده و یا تحصیل شده مجتمع پتروشیمی و مجتمع های جنبی آن، خرید و فروش، صادرات و واردات، انجام امور بازرگانی، تجارت داخلی (داخل مرز قانونی و خارجی با جهان خارج از محدوده مرزی کشور) انواع کالاها مجاز، ایجاد شعب و نمایندگی در شهرهای مختلف ایران و کشورهای خارجی، اخذ نمایندگی تجاری و خدماتی از شرکتهای مختلف ایرانی و خارجی برای واردات و صادرات انواع کالاها و ارائه انواع خدمات به آنها و مبادله و نقل و انتقال دانش فنی و معلومات و ارائه مشاوره در ارتباط با موضوع شرکت، تأسیس هرگونه شرکت در داخل و یا خارج از کشور و اخذ تسهیلات و به وثیقه گزاردن و یا در وثیقه گرفتن هر گونه دارائی اعم از منقول و یا غیر منقول و به نفع هر شخص اعم از اشخاص ثالث در صورت لزوم پس از اخذ مجوزهای الزام از مراجع ذیربط. با احتساب رفع موانع مالی این پروژه تا اواخر مرداد ماه سال ۱۴۰۴ شروع به راه اندازی خواهد نمود.

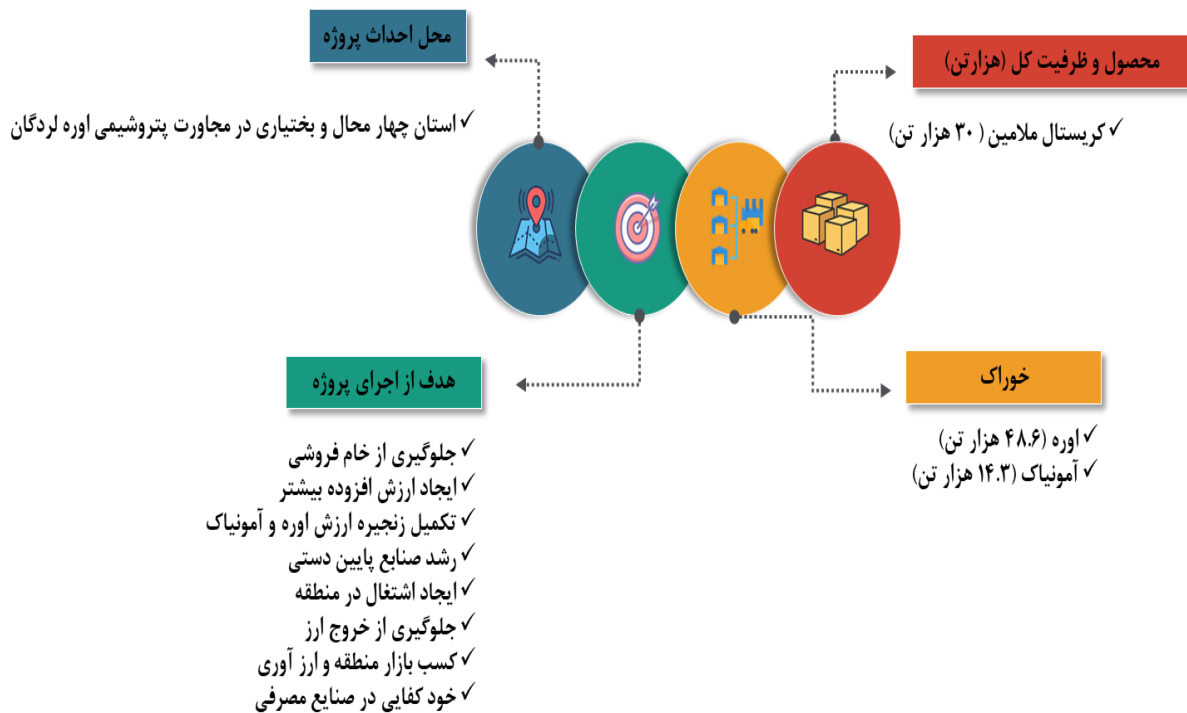
سرمایه و ترکیب سهامداران

سرمایه ثبت شده شرکت مبلغ ۱,۰۰۰,۰۰۰ میلیون ریال می باشد که تماماً ثبت شده است.

اردیبهشت ماه ۱۴۰۳		نام سهامدار
درصد	تعداد سهام	
۷۹.۹۷٪	۷۹۹,۷۰۰,۰۰۰	شرکت سرمایه گذاری و توسعه صنایع تکمیلی پتروشیمی خلیج فارس (سهامی عام)
۲۰.۳٪	۲۰۰,۳۰۰,۰۰۰	سایر
۱۰۰	۱,۰۰۰,۰۰۰,۰۰۰	جمع

پیشرفت پروژه تا پایان اردیبهشت ماه ۱۴۰۳

پیشرفت مالی		بودجه مصوب	نوع سرمایه‌گذاری
درصد	مبلغ		
۵۲.۱	۱۴.۸۱	۲۸.۴۵	ارزی (میلیون یورو)
۲۱۰.۵	۹,۴۹۴	۴,۵۱۰	ریالی (میلیارد ریال)
درصد پیشرفت فیزیکی پروژه			
۶۰.۲			درصد واقعی تجمیعی



۶- شرکت پترو پرک پویا (سهامی خاص)

شرکت پترو پرک پویا (سهامی خاص) - قبل از بهره برداری در تاریخ ۱۳۹۹/۰۹/۰۲ به شماره ثبت ۵۶۸۸۳۶ و شناسه ملی ۱۴۰۰۹۶۰۲۰۴۰ در اداره ثبت شرکتها و موسسات غیر تجاری تهران به ثبت رسید. در حال حاضر شرکت جزء شرکتهای فرعی شرکت گروه سرمایه‌گذاری و توسعه صنایع تکمیلی پتروشیمی خلیج فارس (سهامی عام) میباشد. موضوع فعالیت اصلی شرکت عبارت است از: ایجاد و بهره برداری از کارخانجات و واحدهای تولیدی و یا توسعه واحدهای موجود در صنایع پایین دستی در مجتمع های پتروشیمی و یا وابسته به آن با هدف توسعه و تکمیل زنجیره ارزش از طریق بکارگیری محصولات اصلی و یا فرعی تولیدشده و یا تحصیل شده مجتمع پتروشیمی و مجتمعهای جنبی آن، خرید و فروش، صادرات و واردات، انجام امور بازرگانی، تجارت داخلی (داخل مرز قانونی و خارجی با جهان خارج از محدوده مرزی کشور) انواع کالاهای مجاز، ایجاد شعب و نمایندگی در شهرهای مختلف ایران و کشورهای خارجی، اخذ نمایندگی تجاری و خدماتی از شرکتهای مختلف ایرانی و خارجی برای واردات و صادرات انواع کالاها و ارائه انواع خدمات به آنها و مبادله و نقل و انتقال دانش فنی و معلومات و ارائه مشاوره در ارتباط با موضوع شرکت، تأسیس هرگونه شرکت در داخل و یا خارج از کشور و اخذ تسهیلات و به وثیقه گزاردن و یا در وثیقه گرفتن هر گونه دارائی اعم از منقول و یا غیر منقول و به نفع هر شخص اعم از اشخاص ثالث در صورت لزوم پس از اخذ مجوزهای الزم از مراجع ذیربط. شرکت پترو پرک پویا در صدد است تا واحد تولید سود پرک به ظرفیت ۴۵،۰۰۰ تن در سال را در منطقه ویژه اقتصادی ماهشهر در استان خوزستان اجرا خواهد نماید. پس از تولید این محصول می بایستی صنایع پایین دست اجرایی شود و تا حدود ۸۰ درصد محصولات به کشورهای هدف صادر می شود و مابقی در بازار داخلی به فروش خواهد رسید. در حال حاضر فعالیت مهندسی تفضیلی توسط شرکت طرح و فرایند کیمیا و فعالیتهای ساخت و نصب توسط شرکت سازه پردازان اکسین در حال انجام می باشد. در خصوص بخش تامین و تدارکات سازندگان مربوط به ۳۱ تجهیز پروژه مشخص و مقدمات ساخت آنها شروع شده است. پیشبینی می گردد این طرح با شرط تامین به موقع نقدینگی، تا خرداد ماه ۱۴۰۴ فعالیت های ساخت و نصب آن به اتمام برسد.

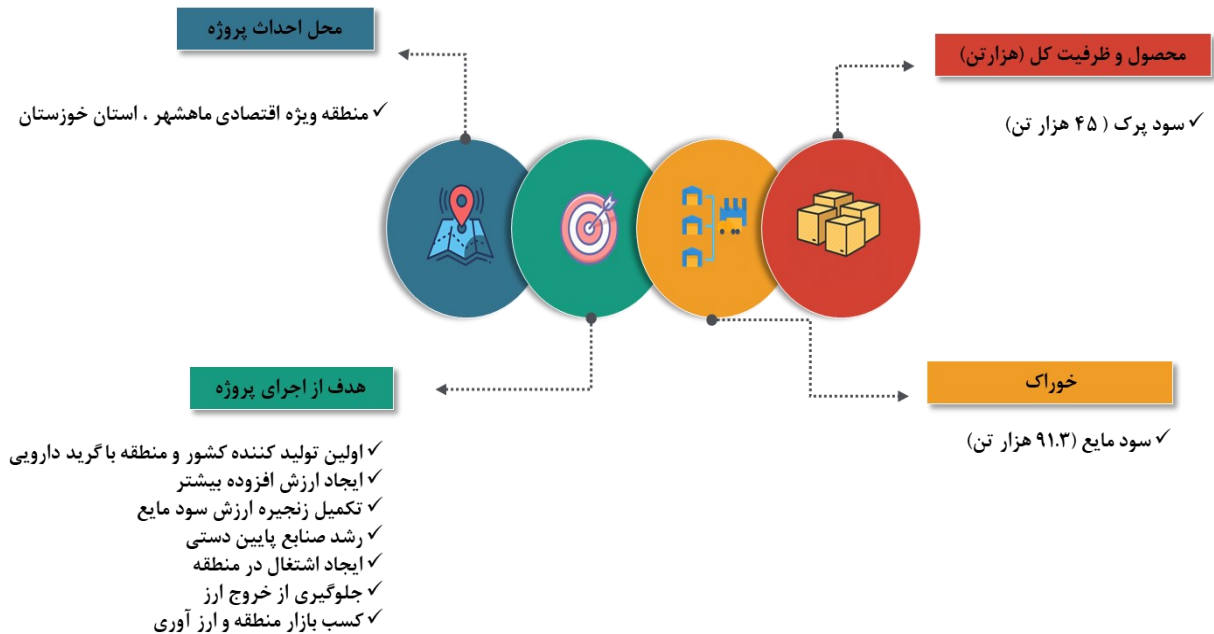
سرمایه و ترکیب سهامداران

سرمایه ثبت شده شرکت مبلغ ۱۰،۰۰۰ میلیون ریال می‌باشد که تماماً ثبت شده است.

اردیبهشت ماه ۱۴۰۳		نام سهامدار
درصد	تعداد سهام	
۵۹.۹۶	۵,۹۹۶,۰۰۰	شرکت سرمایه‌گذاری و توسعه صنایع تکمیلی پتروشیمی خلیج فارس (سهامی عام)
۴۰	۴,۰۰۰,۰۰۰	پتروشیمی اروند
۰.۰۴	۴,۰۰۰	سایر
۱۰۰	۱۰,۰۰۰,۰۰۰	جمع

پیشرفت پروژه تا پایان اردیبهشت ماه ۱۴۰۳

پیشرفت مالی		بودجه مصوب	نوع سرمایه‌گذاری
درصد	مبلغ		
۳۴.۲	۱.۴۵	۴.۲۴	ارزی (میلیون دلار)
۱۳.۴	۴۴۸	۳,۳۴۶	ریالی (میلیارد ریال)
درصد پیشرفت فیزیکی پروژه			
۹.۱			درصد واقعی تجمیعی



۷- شرکت پتروشیمی آوات اورامان (سهامی خاص)

شرکت پتروشیمی آوات اورامان (سهامی خاص) - (قبل از مرحله بهره برداری) به شناسه ملی ۱۴۰۱۰۰۸۹۴۰۴ و شماره ثبت ۵۷۹۱۰۲ در تاریخ ۱۴۰۰/۰۳/۲۳ در اداره ثبت شرکت ها و مالکیت صنعتی استان تهران به ثبت رسیده است. در حال حاضر شرکت جزء شرکت های فرعی شرکت گروه سرمایه گذاری و توسعه صنایع تکمیلی پتروشیمی خلیج فارس (سهامی عام) بوده که واحد تجاری نهایی، شرکت صنایع پتروشیمی خلیج فارس میباشد.

موضوع فعالیت شرکت طبق ماده ۲ اساسنامه، ایجاد و بهره برداری از کارخانه های و واحدهای تولیدی اتیلن پلی پروپیلن دی ان مونومر (ای پی دی ام) و یا توسعه واحدهای موجود در صنایع پتروشیمی و یا وابسته به آن باهدف توسعه و تکمیل زنجیره ارزش از طریق به کارگیری محصولات اصلی و یا فرعی تولیدشده و یا تحصیل شده مجتمع پتروشیمی و مجتمع های جنبی آن، خریدوفروش، صادرات و واردات، تجارت داخلی و خارجی، انواع کالاهای مجاز، ایجاد شعب در شهرهای مختلف ایران و کشورهای خارجی، اخذ نمایندگی تجاری و خدماتی از شرکتهای مختلف ایرانی و خارجی برای واردات و صادرات انواع کالاها و ارائه انواع خدمات به آنها و مبادله و نقل وانتقال دانش فنی و معلومات و ارائه مشاوره در ارتباط با موضوع و فعالیت شرکت. در صورت لزوم پس از اخذ مجوزهای لازم از مراجع ذیربط.

محصول تولیدی این پتروشیمی EPDM به میزان ۵۰ هزار تن در سال می باشد که خوراک مورد نیاز آن ۳۲ هزار تن اتیلن درسال و ۱۵،۲۵۰ تن پروپیلن در سال می باشد.

سرمایه و ترکیب سهامداران

سرمایه ثبت شده شرکت مبلغ ۲۰۰،۰۰۰ میلیون ریال می باشد که تماما ثبت شده است.

اردیبهشت ماه ۱۴۰۳		نام سهامدار
درصد	تعداد سهام	
۹۸	۱۹۶،۰۰۰،۰۰۰	شرکت سرمایه گذاری و توسعه صنایع تکمیلی پتروشیمی خلیج فارس (سهامی عام)
۲	۴،۰۰۰،۰۰۰	سایر
۱۰۰	۲۰۰،۰۰۰،۰۰۰	جمع

پیشرفت پروژه تا پایان اردیبهشت ماه ۱۴۰۳

پیشرفت مالی		بودجه مصوب	نوع سرمایه گذاری
درصد	مبلغ		
۱۲.۳	۱۲.۵	۱۰۱.۸	ارزی (میلیون یورو)
۱.۹	۳۱۰	۱۶،۴۸۹	ریالی (میلیارد ریال)
درصد پیشرفت فیزیکی پروژه			
۵.۲			درصد واقعی تجمیعی

۸- شرکت پتروشیمی پترو فراز هوران (سهامی خاص)

شرکت پترو فراز هوران (سهامی خاص) - (قبل از مرحله بهره برداری) به شناسه ملی ۱۴۰۱۰۱۲۲۴۶۴ و شماره ثبت ۵۷۹۹۹۴۰ در تاریخ ۱۴۰۰/۰۴/۰۶ در اداره ثبت شرکت ها و مالکیت صنعتی استان تهران به ثبت رسیده است. در حال حاضر شرکت جزء شرکت های فرعی شرکت گروه سرمایه گذاری و توسعه صنایع تکمیلی پتروشیمی خلیج فارس (سهامی عام) بوده که واحد تجاری نهایی، شرکت صنایع پتروشیمی خلیج فارس میباشد.

موضوع فعالیت شرکت طبق ماده ۲ اساسنامه، ایجاد و بهره برداری از کارخانجات و واحدهای تولیدی اتیلن اکساید و یا توسعه واحدهای موجود در صنایع پایین دستی در مجتمع های پتروشیمی و یا وابسته به آن باهدف توسعه و تکمیل زنجیره ارزش از طریق به کارگیری محصولات اصلی و یا فرعی تولیدشده و یا تحصیل شده مجتمع پتروشیمی و مجتمع های جنبی آن، خریدوفروش، صادرات و واردات، تجارت داخلی و خارجی، انواع کالاهای مجاز، ایجاد شعب در شهرهای مختلف ایران و کشورهای خارجی، اخذ نمایندگی تجاری و خدماتی از شرکتهای مختلف ایرانی و خارجی برای واردات و صادرات انواع کالاها و ارائه انواع خدمات به آنها و مبادله و نقل وانتقال دانش فنی و معلومات و ارائه مشاوره در ارتباط با موضوع و فعالیت شرکت. در صورت لزوم پس از اخذ مجوزهای لازم از مراجع ذیربط.

محصول تولیدی این پتروشیمی اتیلن اکساید به میزان ۶۸ هزار تن در سال می باشد که خوراک مورد نیاز آن ۵۴ هزار تن اتیلن درسال و ۶۸۳ مترمکعب متان در سال می باشد.

سرمایه و ترکیب سهامداران

سرمایه ثبت شده شرکت مبلغ ۲۰۰،۰۰۰ میلیون ریال می باشد که تماما ثبت شده است.

اردیبهشت ماه ۱۴۰۳		نام سهامدار
درصد	تعداد سهام	
۹۸	۱۹۶،۰۰۰،۰۰۰	شرکت سرمایه گذاری و توسعه صنایع تکمیلی پتروشیمی خلیج فارس (سهامی عام)
۲	۴،۰۰۰،۰۰۰	سایر
۱۰۰	۲۰۰،۰۰۰،۰۰۰	جمع

پیشرفت پروژه تا پایان اردیبهشت ماه ۱۴۰۳

پیشرفت مالی		بودجه مصوب	نوع سرمایه گذاری
درصد	مبلغ		
۷.۱	۵.۹۲	۸۳.۵۹	ارزی (میلیون یورو)
۵.۸	۴۴۵	۷.۶۵۶	ریالی (میلیارد ریال)
درصد پیشرفت فیزیکی پروژه			
۷.۲			درصد واقعی تجمیعی

۹- شرکت پتروشیمی ممسنی (سهامی عام)

شرکت پتروشیمی ممسنی در تاریخ ۱۳۸۶/۱۰/۰۹ بصورت شرکت سهامی عام با سرمایه پانصد میلیارد ریال پذیره‌نویسی و در تهران به ثبت رسیده است. محصول این شرکت پلی‌اتیلن سنگین با ظرفیت سیصد هزار تن در سال می‌باشد و خوراک آن توسط پتروشیمی گچساران و خط لوله اتیلن غرب تأمین خواهد شد. محل طرح در شهرستان نورآباد ممسنی در استان فارس و در زمینی معادل ۶۸ هکتار قرار دارد.

این شرکت لیسانس تولید پلی‌اتیلن سنگین را از شرکت بازل آلمان خریداری کرده است که متعاقب آن مطالعات مهندسی پایه فرایند و یوتیلیتی انجام شده است. زمین طرح به مساحت حدود ۷۰ هکتار در محدوده شهرستان نورآباد محصور و در اختیار می‌باشد.

سرمایه و ترکیب سهامداران

سرمایه شرکت در بدو تأسیس ۵۰۰ میلیارد ریال بوده که مطابق مصوب مجمع مورخ ۱۳۹۶/۰۴/۳۱ به مبلغ ۱,۳۹۰ میلیارد ریال افزایش یافته است.

اردیبهشت ماه ۱۴۰۳		نام سهامدار
درصد	تعداد سهام	
۶۷.۱۸	۹۳۳,۸۱۷,۹۳۰	شرکت سرمایه‌گذاری و توسعه صنایع تکمیلی پتروشیمی خلیج فارس (سهامی عام)
۱۰.۴۵	۱۴۵,۳۲۸,۷۴۱	شرکت پتروشیمی مهر (سهامی خاص)
۱.۵	۲۰,۹۷۶,۹۸۲	شرکت سرمایه‌گذاری حامیم صنایع تکمیلی خلیج فارس
۲۰.۰۸	۲۸۹,۵۲۶,۳۴۷	سایر
۱۰۰	۱,۳۹۰,۰۰۰,۰۰۰	جمع

پیشرفت مالی		بودجه مصوب	نوع سرمایه‌گذاری
درصد	مبلغ		
۱.۴۵	۲۰۸	۱۴,۳۴۲	ریالی (میلیارد ریال)
درصد پیشرفت فیزیکی پروژه			
۶			درصد واقعی تجمیعی

۱۰- شرکت پتروشیمی کازرون (سهامی عام)

این شرکت در تاریخ ۱۳۸۷/۰۷/۱۷ بصورت شرکت سهامی عام در شهرستان کازرون به ثبت رسیده است. محصول این شرکت پلی اتیلن سنگین به میزان ۱۷۵ هزار تن و پلی اتیلن سبک به میزان ۱۲۵ هزار تن بوده و خوراک آن توسط پتروشیمی گچساران تأمین خواهد شد. محل طرح نیز منطقه رباط در ۳۵ کیلومتری جاده کازرون به فراشبند و زمین طرح معادل ۵۳ هکتار می باشد.

سرمایه و ترکیب سهامداران

سرمایه شرکت در بدو تأسیس ۵۰۰ میلیارد ریال بوده که مطابق مصوب مجمع مورخ ۱۳۹۶/۰۴/۳۱ به مبلغ ۱،۲۳۰ میلیارد ریال افزایش یافته است.

اردیبهشت ماه ۱۴۰۳		نام سهامدار
درصد	تعداد سهام	
۶۱.۲۸	۷۵۳,۸۱۳,۰۸۵	شرکت سرمایه گذاری و توسعه صنایع تکمیلی پتروشیمی خلیج فارس (سهامی عام)
۱۰.۲۷	۱۲۶,۳۲۲,۱۱۸	صندوق سرمایه گذاری خصوصی کمان کاریزما
۲.۴۷	۳۰,۴۷۰,۴۲۶	شرکت سرمایه گذاری حامیم صنایع تکمیلی پتروشیمی خلیج فارس
۲۵.۹۷	۳۱۹,۳۹۴,۳۷۱	سایر
۱۰۰	۱,۲۳۰,۰۰۰,۰۰۰	جمع

پیشرفت مالی		بودجه مصوب	نوع سرمایه گذاری
درصد	مبلغ		
۱	۱۳۵	۱۳,۴۷۹	ریالی (میلیارد ریال)
درصد پیشرفت فیزیکی پروژه			
۳			درصد واقعی تجمیعی

۱۱- پتروشیمی نوین (سهامی خاص)

شرکت پتروشیمی نوین (سهامی خاص) - (قبل از مرحله بهره برداری) به شناسه ملی ۱۰۱۰۳۸۱۷۳۴۴ و شماره ثبت ۲۶۴۴۱۱ در تاریخ ۱۳۸۴/۱۱/۰۸ در اداره کل ثبت شرکت ها و موسسات غیر تجاری به ثبت رسیده است. در حال حاضر شرکت جزء شرکت های فرعی شرکت گروه سرمایه گذاری و توسعه صنایع تکمیلی پتروشیمی خلیج فارس (سهامی عام) بوده که واحد تجاری نهایی، شرکت صنایع پتروشیمی خلیج فارس میباشد.

گزارش تفسیری مدیریت

پیوست صورتهای مالی منتهی به سال مالی منتهی به ۳۱ اردیبهشت ۱۴۰۳

موضوع فعالیت شرکت طبق ماده ۲ اساسنامه، احداث، راه اندازی و بهره برداری مجتمع های پتروشیمی و کارخانه های صنعتی و مجتمع پتروشیمی به منظور تولید، بازاریابی، فروش، صدور محصولات پتروشیمی، ذخیره، صادرات و واردات تبدیل مواد پتروشیمی و پتروشیمیایی و فرآورده های فرعی و مشتقات ذیربط آنها و انجام کلیه فعالیت های تولیدی، صنعتی، بازرگانی، فنی مهندسی که به طور مستقیم و غیر مستقیم مربوط به عملیات مذکور می باشد با رعایت قوانین و مقررات مربوطه.

در مرداد ۱۳۸۷ قراردادی به مبلغ ۷.۹ میلیون یورو جهت اخذ دانش فنی و مهندسی پایه با شرکت Polymaks آلمان جهت اجرای پروژه وینیل استات منومر (VAM) (به امضاء رسید و مبلغ ۴۴۰ هزار یورو بعنوان پیش پرداخت قرارداد خرید دانش فنی به حساب آن شرکت واریز شده است. معاونت برنامه ریزی گروه سرمایه گذاری و توسعه صنایع تکمیلی پتروشیمی خلیج فارس در حال بررسی طرح جایگزین برای این شرکت میباشد

قرارداد خوراک اسید استیک (خوراک پروژه VAM) با پتروشیمی فن آوران به امضاء رسیده، مصوبه اخذ خوراک اتیلن از شرکت ملی صنایع پتروشیمی منوط به اجرایی شدن پروژه میباشد و قرارداد تأمین سرویسهای جانبی طرح با پتروشیمی فجر در صورت تأمین حق انشعاب آماده امضاء میباشد

پیشرفت مالی		بودجه مصوب	نوع سرمایه گذاری
درصد	مبلغ		
۳.۷۹	۶	۱۵۸	ارزی (میلیون یورو)
درصد پیشرفت فیزیکی پروژه			
	۲		درصد واقعی تجمیعی

سایر شرکتها

۱- شرکت سرمایه گذاری حامیم صنایع تکمیلی پتروشیمی خلیج فارس (سهامی خاص)

شرکت سرمایه گذاری حامیم صنایع تکمیلی خلیج فارس (سهامی خاص) در تاریخ ۱۳۸۸/۱۲/۱۷ نزد اداره ثبت شرکتها و مالکیت صنعتی تهران به ثبت رسیده است. فعالیت اصلی شرکت سرمایه گذاری در انواع اوراق بهادار از جمله سهام و سایر اوراق بهادار می باشد. موضوع فعالیت شرکت:

فعالیت اصلی شرکت در دوره گزارش شده خرید و فروش سهام و سرمایه گذاری در سهام سایر شرکتها بوده لیکن موضوع فعالیت مطابق اساسنامه خرید و فروش، صادرات و واردات، تهیه و توزیع انواع مواد اولیه (شامل مواد غذایی، تجهیزات نفتی، پتروشیمی، ساختمانی) صادرات و واردات کلیه کالاهای بازرگانی مجاز و عقد قرارداد با اشخاص حقیقی و حقوقی، شرکت در مزایدهات و مناقصات داخلی و خارجی، اخذ وام اعتبار از کلیه بانکها و موسسات مالی و اعتباری خصوصی و دولتی، اخذ و اعطای نمایندگی از و به شرکت های مرتبط با موضوع شرکت. شرکت واقع در خیابان شیخ بهایی پلاک ۱۸ ساختمان رایان ونک طبقه شش واحد ۶۰۱ می باشد.

سرمایه و ترکیب سهامداران

سرمایه شرکت در بدو تأسیس مبلغ ۱ میلیون ریال بوده که طی چند مرحله به مبلغ ۲,۰۰۰ میلیارد ریال افزایش یافته است. ترکیب فعلی سهامداران شرکت به شرح ذیل می باشد.

اردیبهشت ماه ۱۴۰۳		نام سهامدار
درصد	تعداد سهام	
۹۷.۹۶	۱۹۵۹۱۴۳۵۸۰	شرکت گروه سرمایه گذاری و توسعه صنایع تکمیلی پتروشیمی خلیج فارس (سهامی عام)
۱.۰۲	۲۰۴۰۸۱۶۰	شرکت ارگران گستر ایلام
۱.۰۲	۲۰۴۰۸۱۶۰	شرکت کود شیمیایی اوره لردگان
۰	۲۰۰۰۰	شرکت صنایع شیمیایی پتروآرمنند لردگان
۰	۲۰۰۰۰	شرکت صنایع شیمیایی نگین سنقر
۰	۶۰	شرکت ای اف اس کیش
۰	۴۰	شرکت خدمات مشاوره و تامین مالی سابین
۱۰۰	۲۰۰۰۰,۰۰۰,۰۰۰	جمع کل

اهداف مدیریت و راهبردهای مدیریت برای دستیابی به آن اهداف

اهداف کلان و برنامه‌های کوتاه مدت و بلند مدت

اهداف کوتاه مدت

- گسترش سرمایه‌گذاری و مشارکتهای خارجی و داخلی
- تکثیر کیفی و کمی سبد سرمایه
- افزایش سهم بازار
- گسترش زنجیره ارزش در راستای خلق ارزش افزوده بیشتر
- تکمیل زنجیره ارزش صنایع پایین دستی شرکت‌های تابعه با احداث پارک‌های پتروشیمیایی
- سرمایه‌گذاری به منظور افزایش دامنه اثر در برخی محصولات کلیدی
- ارتقا و سازماندهی پرتفوی از طریق ادغام یا تملیک
- تامین مالی مناسب با استفاده از ابزارهای بهینه در بازارهای مالی
- مدیریت مناسب دارایی‌ها
- حضور به‌هنگام در تشکلهای مرتبط با صنعت پتروشیمی و تعامل بهینه با کلیه ذی‌نفعان
- افزایش هم‌افزایی اقتصادی بین شرکت‌های تابعه
- ارتقای کیفی و کمی سبد محصول و سهم بازار با سرمایه‌گذاری و مشارکت سایر شرکت‌ها

اهداف بلندمدت

- افزایش رضایتمندی و وفاداری ذی‌نفعان
- حرکت به سمت سازمانی یادگیرنده و دانش‌بنیان
- گسترش تعاملات بین‌المللی با شرکت‌های معتبر خارجی در کلیه ابعاد با استفاده از مزیت‌های ناشی از تحولات جهانی
- سرمایه‌گذاری یکپارچه در صنایع پتروشیمی برای حصول بهترین بازده اقتصادی
- همکاری با شرکت‌های دانش‌بنیان برای پاسخ به مسائل فناورانه
- ارتقای پیوسته سیستم‌های منابع انسانی، اطلاعاتی و فرآیندی
- توسعه سیستم نظارت بر شرکت‌های تابعه
- توانمندسازی منابع انسانی بر اساس مدل‌های علمی

طرح های توسعه ای

		وضعیت پیشرفت طرح ها																					
منتهی به اردیبهشت ۱۴۰۳		پیشرفت فیزیکی												پیشرفت مالی				نام شرکت					
ردیف	پیشرفت کل طرح	پیشرفت بخش ساخت و نصب				پیشرفت بخش تامین و تدارکات				پیشرفت بخش مهندسی				پیشرفت مالی		بودجه مصرف شده	بودجه مصوب	نام شرکت	ردیف				
		پیشرفت ماه جاری	پیشرفت ماه جاری	پیشرفت تجمعی	پیشرفت ماه جاری	پیشرفت تجمعی	پیشرفت ماه جاری	پیشرفت تجمعی	پیشرفت ماه جاری	پیشرفت تجمعی	پیشرفت ماه جاری	پیشرفت تجمعی	پیشرفت ماه جاری	پیشرفت تجمعی	ارزی					ریالی			
	واقعی	برنامه	واقعی	برنامه	واقعی	برنامه	واقعی	برنامه	واقعی	برنامه	واقعی	برنامه	واقعی	برنامه	واقعی	برنامه	ریالی	ارزی	ریالی	ارزی			
۱	۹۲.۳%	۱۰۰.۰%	۰.۷%	۰.۰%	۸۲.۴%	۱۰۰.۰%	۰.۹%	۰.۰%	۹۵.۸%	۱۰۰.۰%	۰.۸%	۰.۰%	۹۸.۱%	۱۰۰.۰%	۰.۰%	۰.۰%	۸۴.۲%	۸۰.۳%	۲۷,۹۹۵	€ 206.5	۳۳,۲۶۴	€ 257.16	صدف خلیج فارس
۲	۹۳.۶%	۱۰۰.۰%	۰.۷%	۰.۰%	۹۳.۸%	۱۰۰.۰%	۱.۴%	۰.۰%	۹۶.۹%	۱۰۰.۰%	۰.۲%	۰.۰%	۹۷.۲%	۱۰۰.۰%	۰.۱%	۰.۰%	۹۱.۵%	۷۱.۵%	۳۳,۴۴۱	€ 58.82	۳۶,۵۴۲	€ 82.23	ارغوان گستر ایلام
۳	۶۰.۴%	۸۹.۷%	۱.۸%	۸.۱%	۳۹.۶%	۷۷.۵%	۱.۰%	۱۱.۴%	۶۴.۱%	۹۶.۱%	۲.۶%	۸.۴%	۷۷.۷%	۹۵.۲%	۴.۸%	۲.۰%	۱۵۲.۲%	۶۰.۷%	۱۳,۷۵۷	\$10.80	۹,۰۴۰	\$17.78	نگین سنقر
۴	۶۰.۲%	۶۳.۱%	۲.۹%	۵.۸%	۳۶.۰%	۳۶.۴%	۴.۹%	۵.۳%	۷۷.۲%	۸۲.۲%	۱.۸%	۶.۸%	۷۳.۷%	۷۵.۵%	۴.۱%	۶.۰%	۲۱۰.۵%	۵۲.۱%	۹,۴۹۴	\$14.81	۴,۵۱۰	\$28.45	پترو آرمند لردگان
۵	۷.۲%	۰.۰%	۰.۰%	۰.۰%	۰.۰%	۰.۰%	۰.۰%	۰.۰%	۰.۰%	۰.۰%	۰.۰%	۰.۰%	۶۹.۰%	۰.۰%	۰.۰%	۰.۰%	۵.۸%	۷.۱%	۴۴۵	€ 5.92	۷,۶۵۶	€ 83.59	پترو فراز هوران
۶	۵.۲%	۰.۰%	۰.۰%	۰.۰%	۰.۰%	۰.۰%	۰.۰%	۰.۰%	۰.۰%	۰.۰%	۰.۰%	۰.۰%	۱۹.۷%	۰.۰%	۰.۰%	۰.۰%	۱.۹%	۱۲.۳%	۳۱۰	€ 12.50	۱۶,۴۸۹	€ 101.80	آوات اورامان
۷	۹.۱%	۶۰.۵%	۰.۲%	۹.۳%	۴.۰%	۱۹.۸%	۰.۱%	۴.۲%	۵.۰%	۸۰.۸%	۰.۰%	۱۳.۵%	۶۱.۱%	۹۹.۰%	۲.۴%	۲.۳%	۱۳.۴%	۳۴.۲%	۴۴۸	\$1.45	۳,۳۴۶	\$4.24	پترو پیک یویا
۸	۸۸.۷%	۹۴.۲%	۳.۷%	۸.۸%	۷۵.۲%	۷۸.۳%	۱۴.۴%	۱۸.۲%	۹۳.۰%	۹۹.۴%	۰.۶%	۶.۴%	۹۱.۳%	۹۶.۰%	۰.۸%	۱.۹%	۹۱.۸%	۱۰۰.۰%	۱,۲۰۲	€ 6.92	۱,۳۱۰	€ 6.92	PAC ارومیه
۹	۷۳.۳%	۱۰۰.۰%	۰.۶%	۰.۰%	۴۰.۵%	۱۰۰.۰%	۰.۰%	۰.۰%	۸۹.۷%	۱۰۰.۰%	۰.۰%	۰.۰%	۱۰۰.۰%	۱۰۰.۰%	۰.۰%	۰.۰%	۰.۰%	۹۶.۶%	۰	€ 14.63	۰	€ 15.15	SRP ایلام

* واحد مبالغ ریالی، میلیارد ریال و ارزی، میلیون یورو/دلار می باشد.

رویه های مهم حسابداری

مبنای اندازه گیری استفاده شده در تهیه صورتهای مالی

صورتهای مالی تلفیقی و جداگانه بر مبنای بهای تمام شده تاریخی تهیه شده است. به استثنای موارد زیر که به ارزش منصفانه اندازه گیری می شود:

الف- سرمایه گذارهای جاری سریع معامله در بازار به روش اقل بهای تمام شده و خالص ارزش فروش مجموعه (پرتفوی) سرمایه گذاری ها

ارزش منصفانه، قیمتی است که بابت فروش یک دارایی یا انتقال یک بدهی در معامله‌ای نظام مند بین فعالان بازار، در تاریخ اندازه گیری در شرایط جاری بازار، قابل دریافت یا قابل پرداخت خواهد بود، صرف نظر از اینکه قیمت مزبور بطور مستقیم قابل مشاهده باشد یا با استفاده از تکنیک‌های دیگر ارزشیابی برآورد شود. به منظور افزایش ثبات رویه و قابلیت مقایسه در اندازه گیری ارزش منصفانه و افشاهای مرتبط با آن، سلسله مراتب ارزش منصفانه در سه سطح زیر طبقه بندی می شوند:

الف - داده‌های ورودی سطح ۱، قیمت‌های اعلام شده (تعدیل نشده) در بازارهای فعال برای دارایی‌ها یا بدهی‌های همانند است که واحد تجاری می تواند در تاریخ اندازه گیری به آنها دست یابد.

ب - داده‌های ورودی سطح ۲، داده‌های ورودی غیر از قیمت‌های اعلام شده مشمول سطح ۱ هستند و برای دارایی یا بدهی مورد نظر، بطور مستقیم یا غیرمستقیم قابل مشاهده می باشند.

ج - داده‌های ورودی سطح ۳، داده‌های ورودی غیر قابل مشاهده دارایی یا بدهی می باشند.

تسعیر ارز

اقلام پولی ارزی با نرخ قابل دسترس ارز در پایان دوره و اقلام غیر پولی که به بهای تمام شده برحسب ارز اندازه گیری شده است، با نرخ قابل دسترس ارز در تاریخ معامله، تسعیر می شود.

تفاوت‌های ناشی از تسویه یا تسعیر اقلام پولی ارزی حسب مورد به شرح زیر در حساب‌ها منظور می شود:

الف) تفاوت‌های تسعیر بدهی‌های ارزی مربوط به دارایی‌های واجد شرایط، به بهای تمام شده آن دارایی منظور می شود.

ب) تفاوت تسعیر بدهی‌های ارزی مربوط به تحصیل و ساخت دارایی‌ها، ناشی از کاهش شدید ارزش ریال، در صورتی که کاهش ارزش ریال نسبت به تاریخ شروع کاهش ارزش، حداقل ۲۰ درصد باشد و در مقابل بدهی حفاظی وجود نداشته باشد، تا سقف مبلغ قابل بازیافت، به بهای تمام شده دارایی مربوط اضافه می شود.

گزارش تفسیری مدیریت

پیوست صورتهای مالی منتهی به سال مالی منتهی به ۳۱ اردیبهشت ۱۴۰۳

پ) در صورت برگشت شدید کاهش ارزش ریال (حداقل ۲۰ درصد)، سود ناشی از تسعیر بدهی‌های مزبور تا سقف زیان‌های تسعیری که قبلاً به بهای تمام شده دارایی منظور شده است متناسب با عمر مفید باقیمانده از بهای تمام شده دارایی کسر می‌شود.

ت) در سایر موارد، به عنوان درآمد یا هزینه دوره وقوع شناسایی و در صورت سود و زیان گزارش می‌شود.

مخارج تأمین مالی

مخارج تأمین مالی در دوره وقوع به عنوان هزینه شناسایی می‌شود، به استثنای مخارجی که مستقیماً قابل انتساب به تحصیل "دارایی‌های واجد شرایط" است.

سرمایه‌گذاری‌ها

روش ارزش ویژه برای سرمایه‌گذاری در شرکت‌های وابسته

حسابداری سرمایه‌گذاری در شرکت‌های وابسته در صورتهای مالی تلفیقی به روش ارزش ویژه انجام می‌شود. مطابق روش ارزش ویژه، سرمایه‌گذاری در شرکت‌های وابسته در ابتدا به بهای تمام شده در صورت وضعیت مالی تلفیقی شناسایی و پس از آن بابت شناسایی سهم گروه از سود یا زیان و سایر اقلام سود و زیان جامع شرکت وابسته، تعدیل می‌شود زمانی که سهم گروه از زیان‌های شرکت وابسته یا بیش از منافع گروه در شرکت وابسته گردد (که شامل منافع بلندمدتی است که در اصل، بخشی از خالص سرمایه‌گذاری گروه در شرکت وابسته می‌باشد) گروه شناسایی سهم خود از زیان‌های بیشتر را متوقف می‌نماید. زیان‌های اضافی تنها تا میزان تعهدات قانونی یا عرفی گروه یا پرداخت‌های انجام شده از طرف شرکت وابسته، شناسایی می‌گردد.

سرمایه‌گذاری در شرکت وابسته و با استفاده از روش ارزش ویژه از تاریخی که شرکت سرمایه‌پذیر به عنوان شرکت وابسته یا محسوب می‌شود، به حساب گرفته می‌شود. در زمان تحصیل سرمایه‌گذاری در شرکت وابسته، مازاد بهای تمام شده سرمایه‌گذاری نسبت به سهم گروه از ارزش منصفانه خالص دارایی‌های قابل تشخیص آن، به عنوان سرقفلی در مبلغ دفتری سرمایه‌گذاری منظور می‌شود و طی ۲۰ سال به روش خط مستقیم مستهلک می‌شود و مازاد سهم گروه از خالص ارزش منصفانه دارایی‌ها و بدهی‌های قابل تشخیص نسبت به بهای تمام شده سرمایه‌گذاری، به عنوان سود خرید زیر قیمت در نظر گرفته شده و در صورت سود یا زیان دوره ای که سرمایه‌گذاری تحصیل شده است، شناسایی می‌گردد.

از زمانی که شناسایی سرمایه‌گذاری به عنوان سرمایه‌گذاری در شرکت‌های وابسته خاتمه می‌یابد و سرمایه‌گذاری به عنوان نگهداری شده برای فروش طبقه‌بندی می‌گردد، گروه استفاده از روش ارزش ویژه را متوقف می‌سازد. زمانی که گروه منافی را در شرکت‌های وابسته پیشین حفظ می‌نماید و آن منافع باقیمانده یک دارایی مالی باشد، گروه منافع باقیمانده را به ارزش منصفانه در آن تاریخ اندازه‌گیری می‌نماید و این ارزش منصفانه به عنوان بهای شناخت اولیه برای حسابداری بعدی سرمایه‌گذاری در نظر گرفته می‌شود. تفاوت بین مبلغ دفتری سرمایه‌گذاری در شرکت‌های وابسته در زمانی که استفاده از روش ارزش ویژه متوقف شده است و ارزش منصفانه منافع باقیمانده و هر گونه عایدات حاصل از واگذاری بخشی از منافع در شرکت‌های وابسته، در صورت سود و زیان شناسایی می‌شود. علاوه بر این، گروه تمام مبالغ قبلی شناسایی شده در سایر اقلام سود و زیان جامع مربوط به سرمایه‌گذاری در شرکت‌های وابسته را براساس همان مبنایی که شرکت‌های وابسته

گزارش تفسیری مدیریت

پیوست صورتهای مالی منتهی به سال مالی منتهی به ۳۱ اردیبهشت ۱۴۰۳

در صورت واگذاری مستقیم دارایی‌ها و بدهی‌های مربوط ضرورت دارد انجام دهد، حسب مورد در صورت سود و زیان یا سود (زیان) انباشته به حساب می‌گیرد.

زمانی که یکی از شرکت‌های گروه، معاملاتی را با یک شرکت وابسته گروه انجام می‌دهد، سودها و زیان‌های ناشی از معاملات با شرکت وابسته در صورتهای مالی تلفیقی گروه فقط تا میزان منافع سرمایه‌گذاران غیروابسته گروه در شرکت وابسته شناسایی می‌شود.

برای بکارگیری روش ارزش ویژه، از آخرین صورتهای مالی شرکت‌های وابسته گروه استفاده می‌شود. هرگاه پایان دوره گزارشگری شرکت متفاوت از پایان دوره گزارشگری شرکت‌های وابسته باشد، شرکت‌های وابسته، برای استفاده شرکت، صورتهای مالی را به همان تاریخ صورتهای مالی شرکت تهیه می‌کند، مگر اینکه انجام آن غیرعملی باشد.

چنانچه صورتهای مالی شرکت‌های وابسته گروه که برای بکارگیری روش ارزش ویژه مورد استفاده قرار می‌گیرد به تاریخی تهیه شود که متفاوت از تاریخ مورد استفاده شرکت است، بابت آثار معاملات یا رویدادهای قابل ملاحظه‌ای که بین آن تاریخ و تاریخ صورتهای مالی شرکت رخ می‌دهد، تعدیلات اعمال می‌شود. به هر حال، تفاوت بین پایان دوره گزارشگری شرکت‌های وابسته و پایان دوره گزارشگری شرکت، بیش از سه ماه نیست. طول دوره‌های گزارشگری و هرگونه تفاوت بین پایان دوره‌های گزارشگری، در دوره‌های مختلف، یکسان است.

اوراق مشارکت

اوراق مشارکت منتشر شده به کسر، بر مبنای روش «ناخالص» در حساب‌ها ثبت می‌گردد. مبلغ کسر اوراق مشارکت و همچنین مخارج انتشار آن در مقاطع سررسید پرداخت سود و کارمزد بر اساس روش «نرخ سود موثر» مستهلک می‌گردد.

اوراق مشارکت منتشر شده از سوی یکی از شرکت‌های فرعی (قبل از بهره برداری) گروه و به ارزش اسمی انجام گردیده، لذا فاقد هر گونه مازاد یا کسری اوراق مشارکت منتشر شده می‌باشد.

سهام خزانه

سهام خزانه به روش بهای تمام شده شناسایی می‌شود و به عنوان یک رقم کاهنده در بخش حقوق مالکانه در صورت وضعیت مالی ارائه می‌شود. در زمان خرید، فروش، انتشار یا ابطال ابزارهای مالکانه خود شرکت، هیچ سود یا زیانی در صورت سود و زیان شناسایی نمی‌شود. مابه‌ازای پرداختی یا دریافتی بطور مستقیم در بخش حقوق مالکانه شناسایی می‌شود.

هنگام فروش سهام خزانه، هیچگونه مبلغی در صورت سود و زیان و صورت سود و زیان جامع شناسایی نمی‌شود و تفاوت خالص مبلغ فروش و مبلغ دفتری در حساب «صرف (کسر) سهام خزانه» شناسایی و ثبت می‌شود.

در تاریخ گزارشگری، مانده بدهکار در حساب «صرف (کسر) سهام خزانه» به حساب سود (زیان) انباشته منتقل می‌شود. مانده بستانکار حساب مزبور تا میزان کسر سهام خزانه منظور شده قبلی به حساب سود (زیان) انباشته، به آن حساب منظور و باقیمانده به عنوان «صرف سهام خزانه» در صورت وضعیت مالی در بخش حقوق مالکانه ارائه و در زمان فروش کل سهام خزانه، به حساب سود (زیان) انباشته منتقل می‌شود.

هر گاه تنها بخشی از مجموع سهام خزانه، واگذار شود، مبلغ دفتری هر سهم خزانه بر مبنای میانگین بهای تمام شده مجموع سهام خزانه محاسبه می‌شود.

آثار معاملات با منافع فاقد حق کنترل

در صورتی که واگذاری سهام شرکت فرعی منجر به از دست دادن کنترل نشود، فروش هر گونه سرمایه‌گذاری شرکت اصلی در شرکت فرعی، موجب تغییر نسبت منافع فاقد حق کنترل و منافع دارای حق کنترل می‌گردد. در چنین شرایطی منافع فاقد حق کنترل بابت این تغییر تعدیل می‌شود. تفاوت مبلغ این تعدیل با ارزش منصفانه مابه‌ازای دریافتی، به طور مستقیم در حقوق مالکانه تحت سرفصل "آثار معاملات با منافع فاقد حق کنترل" شناسایی و به مالکان شرکت اصلی منتسب می‌شود.

هزینه مالیات

مجموع مالیات جاری و انتقالی است. مالیات جاری و مالیات انتقالی باید در صورت سود و زیان منعکس شوند، مگر در مواردی که به ارقام شناسایی شده در صورت سود و زیان جامع یا حقوق صاحبان سرمایه مرتبط باشند که به ترتیب باید در صورت سود و زیان جامع یا مستقیماً در حقوق مالکانه شناسایی شوند.

مالیات انتقالی

مالیات انتقالی، بر اساس تفاوت موقتی بین مبلغ دفتری دارایی‌ها و بدهی‌ها برای مقاصد گزارشگری مالی و مبالغ مورد استفاده برای مقاصد مالیاتی محاسبه می‌شود.

در پایان هر دوره گزارشگری برای اطمینان از قابلیت بازیافت مبلغ دفتری دارایی‌های مالیات انتقالی، محتمل بودن وجود سود مشمول مالیات در آینده قابل پیش بینی برای بازیافت دارایی مالیات انتقالی ارزیابی می‌گردد و در صورت ضرورت، مبلغ دفتری دارایی‌های مزبور تا میزان قابل بازیافت کاهش داده می‌شود. چنین کاهش، در صورتی برگشت داده می‌شود که وجود سود مشمول مالیات به میزان کافی، محتمل باشد.

تهاتر دارایی‌های مالیات جاری و بدهی‌های مالیات جاری

شرکت دارایی‌های مالیات جاری و بدهی‌های مالیات جاری را تنها در صورتی تهاتر می‌کند که الف. حق قانونی برای تهاتر مبالغ شناسایی شده داشته باشد و ب. قصد تسویه بر مبنای خالص، یا بازیافت و تسویه همزمان دارایی و بدهی را داشته باشد.

مالیات جاری و انتقالی دوره جاری

مالیات جاری و انتقالی در سود و زیان شناسایی می‌شود، به استثنای زمانی که آن‌ها مربوط به اقلامی باشند که در سایر اقلام سود و زیان جامع یا مستقیماً در حقوق مالکانه شناسایی می‌شوند، که در این خصوص، مالیات جاری و انتقالی نیز به ترتیب در سایر اقلام سود و زیان جامع یا مستقیماً در حقوق مالکانه شناسایی می‌شود.

قضاوت‌ها در فرآیند بکارگیری رویه‌های حسابداری

طبقه بندی سرمایه گذاری‌ها در طبقه دارایی‌های غیر جاری

هیأت مدیره با بررسی نگهداشت سرمایه و نقدینگی مورد نیاز، قصد نگهداری سرمایه گذاری‌های بلندمدت برای مدت طولانی را دارد. این سرمایه گذاری‌ها با قصد استفاده مستمر توسط شرکت نگهداری می‌شود و هدف آن نگهداری پرتفویی از سرمایه گذاری‌ها جهت تأمین درآمد و یا رشد سرمایه برای شرکت است.

گزارشگری پایداری

در راستای توسعه پایدار و همچنین ایجاد سازوکاری برای سنجش و ارزیابی توان ایجاد ارزش در کوتاه مدت و بلندمدت، و متعاقباً پاسخگویی مؤثر و به موقع به تعهدات قانونی شرکت مربوط به رعایت الزامات مواد ۳۹، ۴۰ و ۴۱ دستورالعمل حاکمیت شرکتی ناشران ثبت شده نزد سازمان بورس و اوراق بهادار (مصوب ۱۸ مهر ۱۴۰۱) شرکت گروه سرمایه گذاری و توسعه صنایع تکمیلی خلیج فارس خود را عضوی مسئول در فضای کسب و کار کشور دانسته و همواره نسبت به نقش و جایگاه خود در عرصه توسعه پایدار آگاه بوده است. رویه پایداری شرکت گروه سرمایه گذاری و توسعه صنایع تکمیلی خلیج فارس، دربرگیرنده رویکردهای مدیریتی، عملکرد و دستاوردهای این شرکت در مدیریت یکپارچه مسئولیتهای اقتصادی، اجتماعی و محیط زیستی و تاثیر آن بر کسب و کار شرکت میباشد.

پایداری شرکت را می‌توان به عنوان "تأمین نیازهای ذینفعان مستقیم و غیرمستقیم شرکتها بدون به خطر انداختن توانایی آن در تأمین نیازهای ذینفعان آینده نیز تعریف کرد"

گزارشگری پایداری نتیجه دستاوردهای محیطی، اجتماعی و اقتصادی یک شرکت است و نشان می‌دهد که واحد تجاری با در نظر گرفتن این موضوع‌ها، چگونه طرح‌های توسعه خود را در آینده اجرا خواهد کرد.

پایداری اقتصادی: پایداری اقتصادی علاوه بر تاثیر بر سیستم‌های اقتصادی در سطح محلی، ملی و جهانی، به تاثیر اقتصادی یک شرکت بر ذینفعان خارجی و داخلی آن مربوط می‌شود. شرکتها برای اینکه از نظر اقتصادی پایدار باشند باید در سطح خرد با به حداقل رساندن هزینه‌ها و به حداکثر رساندن سود و بازده سهامداران عملکرد خوبی داشته باشند.

بنابراین، بعد اقتصادی پایداری تنها به سودآوری اشاره نمی‌کند. بلکه مربوط به تامین جریان های نقدی است که برای حفظ نقدینگی و بازده ثابتی بیش از متوسط سود سهامداران کافی است. به همین ترتیب، پایداری اقتصادی شامل سود و بازده سهامداران و همچنین عملکرد بازار سهام و نسبتهای مالی می‌شود.

پایداری زیست محیطی: پایداری زیست محیطی بر این اساس است که منابع محیطی محدود هستند و بنابراین شرکت ها نیاز به اصلاح، بازطراحی و بازسازی فعالیتهای خود دارند تا تاثیر منفی محیطی آنها را به حداقل برسانند. موارد مهمی که پایداری زیست محیطی به آنها می‌پردازد شامل صرفه جویی در منابع، کاهش ضایعات و کاهش مصرف مواد خطرناک است. پایداری زیست محیطی شرکت از طریق اجرای روش های زیست محیطی در عملیات روزمره و روش های برنامه ریزی استراتژیک آشکار می‌شود.

در ذیل برخی از دستاوردهای زیست محیطی شرکت گروه سرمایه‌گذاری و توسعه صنایع تکمیلی خلیج فارس شرح داده شده است:

کود شیمیایی اوره لردگان:

عدم قرارگیری در لیست صنایع آلاینده

کسب گواهینامه های سیستم مدیریت سبز شامل محصول سبز، دفتر کار سبز و ردپای کربن

انجام خوداظهاری توسط آزمایشگاه معتمد محیط زیست

نصب و راه اندازی کامل سامانه جامع پایش آنلاین پساب و هوا

نمونه برداری از مزارع و رودخانه اطراف مجتمع به تعداد ۳۶۰ نمونه

آغاز استقرار سیستم مدیریت ایمنی فرایند در مجتمع

اندازه گیری عوامل زیان اور شیمیایی آنلاین (phocheck) و تفسیر نتایج مربوطه

تمدید گواهینامه ISO: ۱۴۰۰۱ و ISO: ۴۵۰۰۱

پتروشیمی ارومیه:

اخذ گواهی عدم آلاینده از سازمان حفاظت محیط زیست

پایش های زیست محیطی شامل اندازه گیری گازها و ذرات خروجی از دودکشها، گازها و ذرات محیطی و ... طبق الزامات

سازمان حفاظت محیط زیست به صورت فصلی (هر سه ماه یکبار)

پایش و اندازه گیری آنلاین گاز SO₂ بر روی دودکش واحد اسید سولفوریک

نصب اسکرابر بر روی استک واحد اسید سولفوریک

جمع آوری پسابهای تولید شده در مجتمع پتروشیمی ارومیه در پوند و ارسال مجدد به واحد تولید سولفات آمونیوم

احداث و نگهداری از ۳۰ هکتار کمربند سبز دور تا دور مجتمع

گزارش تفسیری مدیریت

پیوست صورتهای مالی منتهی به سال مالی منتهی به ۳۱ اردیبهشت ۱۴۰۳

پتروشیمی ایلام:

انجام پروژه ارزیابی اثرات بهداشتی HRA با همکاری دانشگاه علوم پزشکی ایلام
محاسبه میزان انتشار گازهای گلخانه‌ای و پیگیری کاهش میزان انتشار
خرید، نصب و راه‌اندازی سیستم پایش آلاینده‌های محیطی
خرید و نصب سیستم پایش آنلاین با مارک ABB برای دودکشهای واحدهای مجتمع
خرید سیستم پایش آلاینده‌های محیطی برای پایش شعاع تاثیر مجتمع
خرید و نصب سیستم پایش آنلاین پساب خروجی
احیای ۵۰ هکتار از جنگلهای بلوط دچار حریق با همکاری اداره منابع طبیعی شهرستان چوار

پایداری اجتماعی: بعد اجتماعی پایداری به عنوان مسئولیت اجتماعی شرکت CSR در نظر گرفته می‌شود. پایداری اجتماعی مسئولیتهای شرکتها را در قبال جامعه توصیف می‌کند و شامل مواردی در زمینه کاهش فقر و بیماریها، دسترسی به خدمات بهداشتی و درمانی و رفاه عمومی جامعه است.

فعالیت‌های اجتماعی پترول عبارت اند از:

جشن تکلیف برای دختران بی سرپرست در ایلام.

کمک به اداره ورزش و جوانان و خانه مطبوعات ایلام.

کمک به ساخت مسجد در ارومیه.

تدارک سفر مشهد برای خانواده‌های بی بضاعت.

جشن تکلیف برای دختران بی سرپرست در لردگان.

کمک به راه‌اندازی موبک اربعین.

جشن برای میلاد حضرت علی اکبر برای اهالی روستای چوار ایلام.

مهمترین منابع، مصارف، ریسک‌ها و روابط

منابع

منابع	میلیون ریال
موجودی نقد	۱,۲۷۷,۰۹۰
تسهیلات دریافتی	۹,۹۸۲,۲۰۶
اوراق مشارکت	۱۰,۰۰۰,۰۰۰
درآمد سود سهام	۱۱,۴۵۶,۹۷۷
سود (زیان) حاصل از فروش سهام	۲۳,۰۴۴,۱۷۹
سود ناشی از سپرده‌های بانکی	۵۲۴,۴۰۴
دریافتی نقدی ناشی از استرداد تسهیلات اعطائی به شرکت‌های فرعی	۸,۸۵۷,۳۸۴
جمع کل	۶۵,۱۴۲,۲۴۰

مصارف	میلیون ریال
خروج وجه نقد بابت تامین مالی پروژه‌ها	۴۰,۶۱۹,۳۷۴
خروج وجه نقد بابت خرید سهام	۱۴,۰۳۳,۳۸۴
هزینه اداری و عمومی	۲,۸۶۴,۶۸۳
هزینه اصل و بهره تسهیلات دریافتی از بانک‌ها	۲,۵۴۶,۸۲۷
کارمزد انتشار اوراق و افزایش سرمایه	۶۰۰,۰۰۰
جمع کل	۶۰,۶۶۴,۲۶۸

ریسک ها و موارد عدم اطمینان و تجزیه تحلیل آن ها

اهم ریسک ها و تدابیر اتخاذ شده		
ریسک	تشریح دلایل بروز ریسک	اقدام جهت مدیریت ریسک
ریسک طرح ها و پروژه ها		
تاخیر در زمان راه اندازی طرح ها	عدم تامین منابع مالی لازم در زمان مقرر	ایجاد کارگروه تامین مالی شناسایی و مذاکره با سرمایه گذاران شناسایی و بکارگیری روشهای مختلف تامین مالی داخلی و خارجی
افزایش هزینه تمام شده طرح ها نسبت به FS مصوب	مشکلات انتقال پول به خارج از کشور جهت تامین تجهیزات و مشکلات رفع تعهد ارزی	بکارگیری مشاورین مناسب برای شناسایی و تسلط به روشهای مختلف انتقال پول و انجام تشریفات رفع تعهدات ارزی
	زمانبر بودن پروسه ثبت سفارشات و ترخیص گمرکی کالای خارجی	بکارگیری مشاوران و پیمانکاران تخصصی در ثبت سفارش و انجام امور گمرکی و کمک به پیمانکاران تامین تجهیزات
افزایش هزینه تمام شده طرح ها نسبت به FS مصوب	تغییر مبانی برآوردی FS طرح با توجه به مطالعات تفصیلی و تکمیل اطلاعات مهندسی	تهیه FS اولیه طرح ها با حداکثر اطلاعات مهندسی و طراحی مورد نیاز و پیش بینی سطح تغییرات قابل قبول در طرح ها
	تغییرات شاخصهای اقتصادی و تورم خارج از پیش بینی ها	پیش بینی اندوخته های مدیریتی در برنامه تامین مالی طرح و پیش بینی ساز و کار بروز رسانی قرارداد و جلوگیری از بن بست در کار سپاری به پیمانکاران

<p>ایجاد تیم تخصصی قراردادی در شرکت ها و ستاد پترول با بکارگیری مشاوران و کارکنان متخصص بررسی لازم پیش از عقد قرارداد و ایجاد بسترهای قراردادی جهت جلوگیری از ادعا تسلط ارکان اجرایی طرح به مسائل قراردادی ایجاد سیستم مناسب پاسخگویی و مدیریت ادعای پیمانکاران</p>	<p>ایجاد ادعا برای پیمانکاران بدلیل عدم تحقق مسئولیتهای قراردادی توسط کارفرما، ضعف و عدم شفافیت متن قرارداد و نبود سیستم مناسب پاسخ به ادعاها</p>	
<p>انتخاب و استفاده از ارکان مناسب مهندسی مدیریت طرح، بازرسی شخص ثالث و ناظر در انجام طرح پاسخگویی ارکان نظارتی در صورت بروز مشکل</p>	<p>عدم کنترل کیفیت کار در فازهای مهندسی، خرید و اجرا به دلیل ضعف سازمان مهندسی، مدیریتی و بازرسی</p>	<p>ریسکهای عدم کیفیت اجرا و ریسک های راه اندازی</p>
<p>ایجاد برنامه و شرایط مناسب نگهداری و تعمیرات از تجهیزات نصب شده و موجود در انبار</p>	<p>سنواتی شدن طرح ها و استهلاک تجهیزات در گذر زمان</p>	
<p>برنامه ریزی و اجرای تست و تعمیرات لازم قبل از نصب با شناسایی و بکارگیری تیم های تخصصی پیش بینی قطعات یدکی و موجودی اطمینان در دوره راه اندازی و بهره برداری</p>	<p>استفاده از تجهیزات دست دوم</p>	
<p>ریسک های ایمنی، بهداشت و محیط زیست</p>		
<p>رعایت الزامات بهداشتی و درمانی و پایش دوره ای وضعیت سلامت کارکنان</p>	<p>بروز بیماریهای واگیر و غیر واگیر</p>	<p>کاهش راندمان نیروی انسانی</p>
<p>ابلاغ و پایش اجرای دستورالعملهای ایمنی و محیط زیست با ایجاد زیر ساختهای مناسب و پیشرفته و استفاده از دانش روز برای بروز رسانی مدیریت صحیح ایمنی شغلی، فرآیند و محیط زیست</p>	<p>بروز حوادث ایمنی و زیست محیطی</p>	<p>تعطیلی طرح ها و عملیات تولید</p>

ریسک های زنجیره تامین و خوراک		
تامین یوتیلیتی	کمبود برق سراسری	سرمایه گذاری و ایجاد زیر ساخت مناسب تولید برق در مجتمع ها
	کمبود گاز در فصل سرما	برنامه ریزی جهت انجام تعمیرات اساسی در مقاطع کمبود گاز در کشور
	کمبود منابع آبی	استفاده بهینه از منابع آبی موجود تعریف پروژه های استفاده مجدد از پسابهای شهری و صنعتی
تامین خوراک	کمبود خوراک طراحی از طرف شرکتهای تامین کننده	شناسایی منابع جایگزین تامین خوراک تعریف طرح های بالادستی تامین خوراک سرمایه گذاری و مشارکت با شرکت های بالادستی تامین کننده خوراک
ریسک دارائی های فیزیکی		
کاهش عمر مفید تجهیزات تولید	ضعف در سیستم مدیریت دارائی های فیزیکی	تقویت نرم افزاری و سخت افزاری سیستم مدیریت دارائی فیزیکی و الزام به اجرای RBI در شرکتهای زیر مجموعه
تامین تجهیزات تخصصی و خاص	مشکلات خرید خارجی و انتقال پول	بررسی امکان استفاده از تولید داخل و دانش بنیان شناسایی منابع تامین کننده جدید تکمیل موجودی اطمینان از تجهیزات خاص بکارگیری مشاورین مناسب برای شناسایی و تسلط به روشهای مختلف انتقال پول و انجام تشریفات رفع تعهدات ارزی
ریسک عملیاتی		

تعریف طرح های بهینه سازی و نوسازی واحدها مدیریت و کاهش هزینه های اتلاف و ضایعات تقویت سیستم آموزش پرسنل	استفاده از واحدهای مستهلک با تکنولوژیهای منسوخ ضعف سیستم آموزش پرسنل واحدهای عملیاتی	بهره وری پایین و افزایش هزینه های تولید
بررسی امکان استفاده از تولید داخل و دانش بنیان شناسایی منابع تامین جدید تکمیل موجودی اطمینان از مواد مورد نیاز بکارگیری مشاورین مناسب برای شناسایی و تسلط به روشهای مختلف انتقال پول و انجام تشریفات رفع تعهدات ارزی	مشکلات خرید خارجی و انتقال پول	تامین مواد شیمیایی و کاتالیست
شناسایی و ورود به بازارهای هدف و تقویت سیستم بازاریابی و شناسایی مشتریان جدید گسترش ظرفیت سیستم انبارش محصول	اشباع بازار و مشکلات بازاریابی پایین بودن قیمت فروش	عدم فروش بموقع محصولات
ریسک‌های زیر ساخت فاوا و سیستم های اطلاعاتی		
تصویب و اجرای ساختار سازمانی متناسب با ماموریت‌های محوله ICT و حفظ و نگهداشت نیروهای موجود برنامه ریزی و تقویت تدارکات و پشتیبانی اقسام ICT	کمبود نیروی انسانی متخصص عدم توسعه زیر ساختها و سامانه ها متناسب با توسعه سازمان	تاخیر در ارائه خدمات ICT
ایجاد زیر ساختهای مناسب اطلاعاتی از جمله داشبوردهای مدیریتی و اجرای پروژه های استفاده از برنامه های کاربردی داخلی و خارجی ERP	نداشتن سیستم مدیریت اطلاعات یکپارچه ERP	عدم دسترسی لحظه ای به منابع یکپارچه اطلاعاتی

برنامه ریزی جهت تامین منابع و اجرای پروژه های تحول دیجیتال تعریف و اجرای دوره های تخصصی و کاربردی	عدم برنامه ریزی و اجرای پروژه های تحول دیجیتال تحول سریع دانش و عدم بروز بودن دانش پرسنل ICT	عدم اجرای تحول دیجیتال
تهیه نقشه راه و ابلاغ دستورالعملها در سطح گروه	نبود ساختار و نقشه راه مشخص در تعریف و اجرای فعالیتهای ICT	عدم یکپارچگی فعالیتهای حوزه ICT
ریسک‌های منابع انسانی		
اجرای برنامه های تشویقی و انگیزشی در راستای ماندگار نیروی انسانی - اجرای طرح طبقه بندی مشاغل	ترک کار نیروی انسانی	ماندگاری نیروی کار
ریسک بازار و محصول		
پیگیری جهت فروش به کشورهای همسایه با توجه به موقعیت مجتمع ها تعریف طرح های پایین دست جهت مصرف مقداری از محصول به عنوان خوراک پیگیری جهت فروش محصول به شرکت های تابعه هلدینگ خلیج فارس (درون گروهی)	بروز مشکل در فروش برخی محصولات به دلیل عدم وجود تقاضا در بازار داخل	عدم توازن عرضه و تقاضا
پیگیری جهت تجمیع تولید و فروش برخی محصولات در بازه های زمانی که دارای قیمت بالاتری می باشند	نوسان قیمت برخی محصولات در فصول مختلف سال	نوسانات قیمت محصول
ریسک های مالی		

شناسایی خریداران اوراق بدهی	عدم پذیره نویسی و افزایش نرخ اوراق به دلیل افزایش نرخ بهره	تامین منابع مالی از طریق اوراق بدهی
ایجاد جذابیت در شرکت برای خریداران سهم (مانند راه اندازی به موقع پروژه ها، افزایش سوددهی شرکت، افزایش سود تقسیمی هر سهم) حمایت بازارگردان از سهم	کاهش قیمت سهم و قفل شدن سهم در صف فروش کاهش معاملات سهم	نقدشوندگی و قیمت سهام
تامین منابع مالی ارزی با بازپرداخت ریالی استفاده از ظرفیت های داخل کشور در جهت تامین تجهیزات و سایر موارد ارزبر	کاهش یا افزایش نرخ ارز	نوسانات نرخ ارز
افزایش جذابیت سهم با بالا بردن میزان سوددهی بالاتر از ابزار بدون ریسک	کاهش جذابیت خرید سهام به دلیل افزایش نرخ بهره افزایش هزینه های مالی	نوسانات نرخ بهره

دعای حقوقی

دعای حقوقی له یا علیه شرکت و اثرات ناشی از آن:

موضوع	تاریخ دعاوی	له	مرجع رسیدگی	ارزش ریالی	آخرین وضعیت رسیدگی	خلاصه ای از رای صادره
ابطال افزایش سرمایه	۱۳۹۸	پترول	شعبه ۱۲ شهید بهشتی	غیر مالی	صدور رأی بدوی	ابطال افزایش سرمایه پتروشیمی گچساران و سهام پترول (از طریق شرکتهای ممسنی و کازرون) از ۲۰ درصد به ۴۰ درصد افزایش یافت

نتایج عملیات و چشم اندازها

نتایج عملکرد مالی و عملیاتی شرکت اصلی

۱۴۰۱/۰۲/۳۱	۱۴۰۲/۰۲/۳۱	۱۴۰۳/۰۲/۳۱	شرح
۱۲.۵۷۷.۲۶۹	۱۳.۸۶۴.۸۹۶	۵۵.۳۰۰.۸۵۸	درآمد خالص
(۳۳۴.۱۹۶)	(۸۱۶.۲۴۴)	(۲.۸۶۴.۶۸۳)	هزینه های فروش، اداری و عمومی
۱۲.۲۴۳.۰۷۳	۱۳.۰۴۸.۶۵۱	۵۲.۴۳۶.۱۷۴	سود عملیاتی
۱۳.۴۳۹.۵۰۱	۲۰.۸۲۲.۷۱۱	۴۸.۷۶۷.۸۳۲	سود خالص - پس از کسر مالیات
۷۰.۰۰۰.۰۰۰	۱۰۰.۰۰۰.۰۰۰	۱۰۰.۰۰۰.۰۰۰	سرمایه ثبت شده
۱۳۶.۱۱۳.۰۷۶	۱۵۵.۵۰۸.۶۰۶	۱۹۹.۰۲۷.۸۲۲	جمع حقوق صاحبان سهام
نسبت‌ها			
۸٪	۱۱٪	۲۰٪	نرخ بازده دارائی‌ها
۹٪	۱۳٪	۲۴٪	نرخ بازده حقوق صاحبان سهام (ارزش ویژه)
تعداد سهام در زمان برگزاری مجمع			
۷۰.۰۰۰.۰۰۰.۰۰۰	۱۰۰.۰۰۰.۰۰۰.۰۰۰	۱۰۰.۰۰۰.۰۰۰.۰۰۰	تعداد سهام در زمان برگزاری مجمع
۲۲۷	۲۱۱	۴۹۵	سود واقعی هر سهم (ریال)
تعداد کارکنان - نفر (پایان سال)			
۶۲	۱۰۳	۱۰۳	تعداد کارکنان - نفر (پایان سال)

❖ لازم بذکر است درآمد شرکت معاف از مالیات بوده و مالیات بر مبنای سود و زیان تسعیر ارزش شناسایی شده است.

معاملات با اشخاص وابسته

شرح	نام شخص وابسته	نوع وابستگی	مشمول ماده ۱۲۹	پرداخت به نیابت	پرداخت های نقدی بابت تسهیلات اعطایی به دیگران- شرکت های فرعی	دریافت های نقدی ناشی از استرداد تسهیلات اعطایی- شرکت های فرعی	فروش سهام
شرکت نهایی	شرکت صنایع پتروشیمی خلیج فارس	سهامدار عمده	۷	(۴۴,۴۰۸)	۰	۰	۰
شرکتهای فرعی	پتروشیمی ارومیه	عضو هیات مدیره	۷	۶۰,۱۳۷	۵۲۰,۰۰۰	۲۰۸,۵۱۴	۰
	پتروشیمی ارغوان گستر ایلام		۷	۷۳۱,۴۱۳	۱۰,۳۰۵,۴۶۹	۴,۸۳۱,۵۹۸	۰
	پتروشیمی کازرون		۷	۱۴,۹۱۰	۷۵,۵۵۰	۰	۰
	شرکت سرمایه گذاری حامیم صنایع تکمیلی پتروشیمی خلیج فارس		۷	۱۴,۴۶۷	۰	۲۱۰,۰۰۰	۰
	پتروشیمی ممسنی		۷	۲,۹۴۲	۰	۰	۰
	پتروشیمی صدف خلیج فارس		۷	۱,۲۲۷,۴۴۸	۲۰,۹۹۵,۱۰۰	۱,۵۰۰,۰۰۰	۰
	کود شیمیایی اوره لردگان		۷	۴۲,۸۴۱	۱,۱۴۳,۵۷۱	۴۰۷,۲۶۵	۰
	پتروشیمی ایلام		۷	۳۸,۷۳۳	۰	۲۹۰,۰۰۰	۰
	صنایع شیمیایی نگین سنقر		۷	۵۳,۶۷۶	۵,۰۲۶,۰۰۰	۷	۰
	پتروشیمی نوین		۷	۲,۶۸۸	۰	۰	۰
	صنایع شیمیایی پتروآرمنند لردگان		۷	۹,۰۸۰	۲,۱۱۵,۰۰۰	۱,۴۱۰,۰۰۰	۰
	پترو فراز هوران		۷	۳۰,۶۶۷	۹۱,۳۹۰	۰	۰
	پتروشیمی آوات اورامان		۷	(۱۲,۵۱۰)	۱۱۷,۱۲۷	۰	۰
	پتروپرک پویا		۷	۸,۰۴۷	۲۳۰,۱۶۷	۰	۰
	شرکتهای گروه		پتروشیمی تندگویان	عضو هیات مدیره	۷	۰	۰
پتروشیمی اروند		مشترک	۷	۰	۰	۴۱۶,۲۵۴	۰
جمع کل				۲,۱۸۰,۱۳۱	۴۰,۶۱۹,۳۷۴	۸,۸۵۷,۳۸۴	۳۹,۷۳۷,۳۱۶

تغییرات در پرتفوی سرمایه‌گذاری ها، ترکیب دارایی ها و وضعیت شرکت

پرتفوی بورسی و فرابورسی (میلیون ریال)					
نام شرکت	سرمایه	تعداد سهام	بهای تمام شده	مالکیت مستقیم	ارزش روز
پتروشیمی جم	۱۸,۰۰۰,۰۰۰	۸۱۲,۸۰۴,۱۲۵	۲,۱۷۹,۵۶۳	%۴.۵۱	۴۱,۲۸۲,۳۲۲
صنایع پتروشیمی کرمانشاه	۱۰,۵۸۷,۶۰۰	۲,۱۸۲,۷۵۰,۷۶۱	۱,۸۱۱,۸۲۴	%۲۰.۶۲	۳۹,۳۹۸,۶۵۱
پتروشیمی شیراز	۱۵,۳۰۰,۰۰۰	۳,۰۰۰	۳	%۰.۰۰	۷۶
پتروشیمی زاگرس	۲,۴۰۰,۰۰۰	۳,۸۵۱,۸۳۰	۴۸۰.۴۵	%۰.۱۶	۴۸۴,۷۵۳
کود شیمیائی اوره لردگان	۹,۰۰۰,۰۰۰	۵,۷۴۰,۰۴۴,۰۰۰	۷,۴۳۹,۸۸۲	%۶۳.۷۸	۳۵,۸۱۷,۸۷۵
پتروشیمی ممسنی	۱,۳۹۰,۰۰۰	۹۳۳,۸۱۷,۹۳۰	۱,۰۹۷,۳۲۸	%۶۷.۱۸	۱۶,۷۲۴,۶۷۹
پتروشیمی کازرون	۱,۲۳۰,۰۰۰	۷۵۳,۸۱۳,۰۸۵	۱,۰۲۱,۰۸۶	%۶۱.۲۹	۱۲,۶۷۹,۱۳۶
پتروشیمی شهید تندگویان	۲۳,۹۵۷,۶۶۶	۴,۲۰۰,۰۰۰	۷۲,۸۰۷	%۰.۰۲	۶۶,۶۱۲
پتروشیمی بوعلی سینا	۱۴,۳۵۰,۰۰۰	۲۶,۰۰۰,۰۰۰	۱,۷۴۰,۹۴۵	%۰.۱۸	۱,۸۲۸,۵۸۰
پتروشیمی ارومیه	۲,۰۰۰,۰۰۰	۱,۱۹۱,۵۱۱,۰۷۳	۷۵۵,۴۰۲	%۵۹.۶۰	۱۴,۴۱۷,۲۸۴
مبین انرژی خلیج فارس	۶۰,۷۱۳,۵۲۰	۲,۱۶۰	۱۶	%۰.۰۰	۱۸
صنایع پتروشیمی دهدشت	۱,۵۴۹,۴۳۰	۱,۰۰۰	۱	%۰.۰۰	۱۸
پتروشیمی نوری	۹,۰۰۰,۰۰۰	۵۳,۳۵۷,۳۷۰	۸,۱۴۹,۴۰۹	%۰.۵۹	۹,۷۳۰,۷۸۴
پتروشیمی پارس	۴۷۶,۰۴۹,۰۷۶	۱,۰۹۲,۰۰۰,۰۰۰	۲,۷۵۰,۲۲۳	%۰.۲۳	۲,۷۴۶,۳۸۰
پلیمر آریا ساسول	۱۳,۷۵۲,۰۰۰	۲۴,۶۱۰,۰۰۰	۲,۱۲۵,۶۷۶	%۰.۱۸	۱,۸۹۰,۰۴۸
جمع			۲۹,۱۹۲,۲۳۰		۱۷۷,۰۶۷,۲۱۶

پرتفوی غیربورسی (میلیون ریال)

مالکیت تلفیقی	مالکیت مستقیم	بهای تمام شده	تعداد سهام		سرمایه	نام شرکت	
۵۸.۹٪	۵۸.۹٪	۲۲,۴۶۶,۲۰۳	۲۱,۱۷۵,۱۴۷,۷۳۰		۳۵,۹۷۳,۶۳۴	پتروشیمی ایلام	
۶۸.۷۵٪	۶۸.۷۵٪	۷,۳۸۱,۳۷۹	۶,۸۷۴,۶۲۸,۳۳۴		۱۰,۰۰۰,۰۰۰	پتروشیمی صدف خلیج فارس	
۹۹٪	۹۷.۹۶٪	۱,۳۳۳,۴۷۸	۱,۹۵۹,۱۴۳,۵۸۰		۲,۰۰۰,۰۰۰	سرمایه گذاری حامیم صنایع تکمیلی پتروشیمی خلیج فارس	
۵۱٪	۵۱٪	۸,۱۶۰	۵,۰۹۹,۶۹۹		۱۰,۰۰۰	پتروشیمی نوین	
۸۴٪	۵۸.۳۳٪	۸,۷۵۰,۳۹۸	۸,۷۴۹,۹۹۷,۹۲۵		۱۵,۰۰۰,۰۰۰	پتروشیمی ارغوان گستر ایلام	
۱۰۰٪	۹۹.۹۶٪	۴,۹۹۸,۰۰۰	۴,۹۹۸,۰۰۰,۰۰۰		۵,۰۰۰,۰۰۰	صنایع شیمیایی نگین سنقر	
۵۹.۹۶٪	۵۹.۹۶٪	۵,۹۹۶	۵,۹۹۶,۰۰۰		۱۰,۰۰۰	پتروپرک پویا	
۱۰۰٪	۷۹.۹۷٪	۷۹۹,۷۰۰	۷۹۹,۷۰۰,۰۰۰		۱,۰۰۰,۰۰۰	صنایع شیمیایی پتروآرمند لردگان	
۱۰۰٪	۹۸٪	۱۹۶,۰۰۰	۱۹۶,۰۰۰,۰۰۰		۲۰۰,۰۰۰	پتروشیمی پترو فراز هوران	
۱۰۰٪	۹۸٪	۱۹۶,۰۰۰	۱۹۶,۰۰۰,۰۰۰		۲۰۰,۰۰۰	پتروشیمی آوات اورامان	
۰.۵٪	۰.۵٪	۵۰۰,۰۰۰	۵۰,۰۰۰,۰۰۰		۱۰,۰۰۰,۰۰۰	پارک های پتروشیمی افق خلیج فارس	
۴.۴٪	۴.۴٪	۵,۲۳۸	۵,۲۵۰	گروه پترول	واحد ممتاز	۵۲۵,۰۰۰	صندوق سرمایه گذاری اختصاصی بازارگردانی خلیج فارس
		۳,۷۳۱,۲۷۵	۹۶۲,۷۶۲				
		۱,۰۶۳,۷۸۲	۵۸۰,۰۳۴	گروه شاروم	واحد عادی		
۵۱,۴۳۵,۶۰۹		جمع					

جزئیات پرداخت و آخرین وضعیت پرداخت سود سهام مطابق مصوبه آخرین مجمع

سال مالی	سود سهام پیشنهادی هیأت مدیره (ریال)	سود سهام مصوب مجمع (ریال)	درصد سود تقسیم شده به سود پیشنهادی	تعداد سهام	سود سهام تخصیصی	سود سهام پرداخت شده از طریق سجام (تا پایان سال مالی) (میلیون ریال)	سود سهام پرداخت شده (تا پایان سال مالی) (میلیون ریال)	مانده سود سهام (تا پایان سال مالی) (میلیون ریال)	دلایل عدم پرداخت کامل سود سهام
۱۴۰۲/۰۲/۳۱	۱۳	۵۰	٪۲۸۴	۱۰۰,۰۰۰,۰۰۰,۰۰۰	۵,۰۰۰,۰۰۰	۱,۱۲۱,۹۰۴	۱,۶۷۷,۷۲۸	۳,۴۷۳,۷۰۲	* سجامی نبودن اشخاص حقیقی، صندوقهای سرمایه‌گذاری، PRXها و اشخاص حقوقی * عدم مراجعه اشخاص حقیقی به بانک (سود سهام از بانک تجارت از سوی اشخاص حقیقی قابل دریافت میباشد) * عدم دریافت نامه درخواست واریز سود سهام اشخاص حقوقی، صندوقها، سیدگردانها
۱۴۰۱/۰۲/۳۱	۲۰	۲۰	٪۰	۷۰,۰۰۰,۰۰۰,۰۰۰	۱,۴۰۰,۰۰۰	۲۹۰,۶۰۷	۱,۲۲۹,۲۷۵	۱۷۰,۷۲۵	* سجامی نبودن اشخاص حقیقی * عدم مراجعه اشخاص حقیقی در موعد مقرر به بانک * عدم دریافت نامه درخواست واریز سود سهام اشخاص حقوقی، صندوقها، سیدگردانها
۱۴۰۰/۰۲/۳۱	۴۰۰	۴۰۰	٪۰	۲۵,۰۰۰,۰۰۰,۰۰۰	۱۰,۰۰۰,۰۰۰	۱,۸۱۷,۳۵۷	۷۷,۶۰۴	۸۷,۶۰۴	* سجامی نبودن اشخاص حقیقی * عدم مراجعه اشخاص حقیقی در موعد مقرر به بانک * عدم دریافت نامه درخواست واریز سود سهام اشخاص حقوقی، صندوقها، سیدگردانها
مانده								۳,۷۴۲,۰۳۱	

مهمترین معیارها و شاخص های عملکرد برای ارزیابی عملکرد واحد تجاری در مقایسه با اهداف اعلام شده

پیش بینی سود و زیان شرکت گروه سرمایه‌گذاری و توسعه صنایع تکمیلی پتروشیمی خلیج فارس (سهامی عام)

برآوردی سال مالی منتهی به ۱۴۰۳/۰۲/۳۱	واقعی سال مالی منتهی به ۱۴۰۳/۰۲/۳۱	
میلیون ریال	میلیون ریال	
۲۰.۸۷۷.۳۵۷	۵۵.۳۰۰.۸۵۸	خالص درآمد سود سهام و سود حاصل از فروش سرمایه‌گذاریها
(۹۲۷.۴۰۱)	(۲.۸۶۴.۶۸۳)	هزینه های اداری، عمومی و تشکیلاتی
۱۹.۹۴۹.۹۵۶	۵۲.۴۳۶.۱۷۵	سود عملیاتی
(۱.۹۵۵.۰۰۰)	(۲.۵۴۶.۸۲۷)	هزینه های مالی
۱.۱۰۰.۰۰۰	۲.۳۵۰.۳۴۸	سایر درآمدها و هزینه های غیرعملیاتی
(۸۵۵.۰۰۰)		
۱۹.۰۹۴.۹۵۶	۵۲.۴۳۶.۱۷۵	سود قبل از کسر مالیات
—	(۳.۴۷۱.۸۵۰)	مالیات
۱۹.۰۹۴.۹۵۶	۴۸.۹۶۴.۳۲۵	سود خالص

افزایش درآمد عملیاتی به دلیل فروش صدف و پتروشیمی پتروپرک پویا می باشد که در بودجه مورد پیشبینی قرار نگرفته بود.

جمع بندی

اهم اهداف کلان که از برنامه استراتژیک شرکت استخراج گردیده است به شرح ذیل می باشد:

- ۱) اجرای صحیح قوانین و مقررات و ضوابط مربوط و حفظ سلامت در مبادلات و معاملات بازار سرمایه.
- ۲) بهره برداری مناسب از منابع، ایجاد ارزش افزوده اقتصادی و افزایش بازدهی سرمایه.
- ۳) مدیریت ریسک در سرمایه گذاری.
- ۴) افزایش توان مالی شرکت و کاهش هزینه سرمایه شرکت ضمن رعایت منافع و مصالح سهامداران.
- ۵) تامین مالی شرکت برای طرح ها و پروژه ها از طریق انتشار اوراق و سلف موازی استاندارد

برخی استراتژی های شرکت به شرح زیر می باشد:

- ۱) تداوم حضور فعال در بازار سرمایه.
- ۲) افزایش بهره وری و شناسایی فرصت های سرمایه گذاری.
- ۳) استفاده از فناوری اطلاعات و ارتباطات برای دستیابی به اهداف و رضایتمندی سهامداران.
- ۴) تمرکز سرمایه گذاری ها در صنعت پتروشیمی.
- ۵) توسعه و تکمیل زنجیره سرمایه گذاریها در محصولات پایین دستی.
- ۶) تحصیل سود با استفاده از گردش نقدینگی و مدیریت وجوه نقد.
- ۷) اولویت در اجرای پروژه ها طبق برنامه مصوب هیات مدیره:
 - الف) تکمیل و بهره برداری از پروژه ESBR شرکت پتروشیمی صدف خلیج فارس.
 - ب) تکمیل و بهره برداری از پروژه پلی پروپیلن شرکت پتروشیمی ارغوان گستر ایلام.
 - پ) تکمیل و بهره برداری از پروژه PAC شرکت پتروشیمی ارومیه.
 - ت) تکمیل و بهره برداری از پروژه متیل آمین شرکت شیمیایی نگین سنقر.
 - ث) تکمیل و بهره برداری از پروژه شرکت پتروآرمند لردگان.
 - ج) تکمیل و بهره برداری از پروژه تولید سود پرک شرکت پترو پرک پویا.